

Tp. Hồ Chí Minh, ngày 30 tháng 10 năm 2019

Ho Chi Minh City, October 30th 2019

**CÔNG BỐ THÔNG TIN TRÊN CÔNG THÔNG TIN ĐIỆN TỬ
CỦA ỦY BAN CHỨNG KHOÁN NHÀ NƯỚC VÀ SGDK TP.HCM**

**DISCLOSURE OF INFORMATION ON WEB PORTALS OF
THE STATE SECURITIES COMMISSION AND HO CHI MINH CITY STOCK EXCHANGE**

Kính gửi: - Ủy ban Chứng khoán Nhà Nước

To: *State Securities Commission*

- Sở Giao dịch Chứng khoán TP.HCM

Ho Chi Minh City Stock Exchange

1. Tên tổ chức : NGÂN HÀNG TMCP PHÁT TRIỂN TP.HCM (HDBANK)
Name of organization : Ho Chi Minh City Development Joint Stock Commercial Bank
2. Mã chứng khoán : HDB
Securities code : HDB
3. Địa chỉ trụ sở chính : 25 Bis Nguyễn Thị Minh Khai, P. Bến Nghé, Q. 1, Tp.HCM
Head office address : 25 Bis Nguyen Thi Minh Khai, Ben Nghe Ward, District 1, HCMC
4. Điện thoại : (028) 62 915 916
Telephone : (028) 62 915 916
5. Người công bố thông tin : Trần Hoài Nam – Phó Tổng Giám đốc
Authorized person to disclose information: Tran Hoai Nam, Deputy Chief Executive Officer
6. Loại thông tin công bố : (X) Định kỳ
Type of disclosed information : (X) Periodic

7. Nội dung công bố thông tin:

Contents of disclosed information:

Thực hiện nghĩa vụ báo cáo, công bố thông tin của công ty niêm yết theo Thông tư số 155/2015/TT-BTC ngày 06/10/2015 của Bộ Tài chính, Ngân hàng TMCP Phát triển TP.HCM – HDBank công bố báo cáo tài chính Quý 3/2019 như sau:

In compliance with the obligation of reporting and information disclosure of listed companies in accordance with Circular No. 155/2015 / TT-BTC dated 06/10/2015 of the Ministry of Finance, Ho Chi Minh City Development Joint Stock Commercial Bank – HDBank announces the financial statements for 3Q/2019 as follows:



Handwritten signature

8. Giải trình chênh lệch lợi nhuận sau thuế tại BCTC Quý 3/2019 so với cùng kỳ năm 2018:

Explanation of the increase of profit after tax in 3Q/2019 versus 3Q/2018:

ĐVT: triệu đồng

Chỉ tiêu Items	Quý 3/2019 3Q/2019	Quý 3/2018 3Q/2018	Tỷ lệ tăng (%) % growth
Lợi nhuận sau thuế (riêng lẻ) <i>Profit after tax (separated, in VND billion)</i>	803.521	478.945	68%
Lợi nhuận sau thuế (hợp nhất) <i>Profit after tax (consolidated, in VND billion)</i>	989.040	655.631	51%

Lợi nhuận sau thuế tại báo cáo tài chính Quý 3/2019 thay đổi trên 10% so với lợi nhuận sau thuế tại báo cáo tài chính Quý 3/2018 do ngân hàng mẹ tăng quy mô cho vay 17% so với cùng kỳ và tăng 14% so với năm 2018 giúp tăng thu nhập lãi, đồng thời thu nhập ngoài lãi cũng tăng trưởng mạnh.

The 3Q/2019 profit after tax increased more than 10% as the Bank increased its lending 17% (separated) compared to that of 3Q/2018 and 14% compared to 2018 and interest income rose. In addition, non-interest incomes grew significantly in 3Q/2019.

9. Địa chỉ website đăng tải toàn bộ báo cáo tài chính

Website address to download financial statements

Thông tin này đã được công bố trên trang thông tin điện tử của HDBank tại đường dẫn:

These information have been published by HDBank on its website at:

Đường dẫn tiếng Việt: <https://www.hdbank.com.vn/vi/investor/thong-tin-nha-dau-tu/bao-cao-tai-chinh>

English links: <https://www.hdbank.com.vn/en/investor/thong-tin-nha-dau-tu/bao-cao-tai-chinh>

Ngân hàng TMCP Phát triển Tp.HCM xin gửi kèm báo cáo tài chính Quý 3/2019 hợp nhất & riêng lẻ. Chúng tôi cam kết các thông tin công bố trên đây là đúng sự thật và hoàn toàn chịu trách nhiệm trước pháp luật về nội dung các thông tin đã công bố.

HCMC Development Joint Stock Commercial Bank would like to attach herewith the consolidated and separate financial statements for 3Q/2019. We commit that all disclosed information are true and take full responsibilities legally for the contents of the information disclosed.

Nơi nhận:

Recipients:

- Ủy ban Chứng khoán Nhà nước
- State Securities Commission
- Sở Giao dịch Chứng khoán Tp.HCM
- Ho Chi Minh City Stock Exchange
- Lưu: Văn thư
- Filed : BOD Office

NGÂN HÀNG TMCP PHÁT TRIỂN TP.HCM
HCMC DEVELOPMENT J.S.COMMERCIAL BANK
PHÓ TỔNG GIÁM ĐỐC
DEPUTY CHIEF EXECUTIVE OFFICER



TRẦN HOÀI NAM



NGÂN HÀNG THƯƠNG MẠI CỔ PHẦN PHÁT TRIỂN THÀNH PHỐ HỒ CHÍ MINH

BÁO CÁO TÀI CHÍNH HỢP NHẤT QUÝ 3 NĂM 2019

Cho giai đoạn từ ngày 01 tháng 01 năm 2019 đến ngày 30 tháng 09 năm 2019



MỤC LỤC

	<i>Trang</i>
Bảng cân đối kế toán hợp nhất	1- 4
Báo cáo kết quả hoạt động kinh doanh hợp nhất	5 - 6
Báo cáo lưu chuyển tiền tệ hợp nhất	7 - 8
Thuyết minh báo cáo tài chính hợp nhất	9 - 46



Ngân hàng TMCP Phát triển Thành phố Hồ Chí Minh

BẢNG CÂN ĐỐI KẾ TOÁN HỢP NHẤT
Cho giai đoạn từ ngày 01/01/2019 đến ngày 30/09/2019

Mẫu số B02a/TCTD-HN
(Ban hành theo Thông tư số
49/2014/TT- NHNN ngày 31/12/2014)

		Ngày 30 tháng 09 Thuyết minh	Ngày 31 tháng 12 năm 2019 Triệu đồng	Ngày 31 tháng 12 năm 2018 Triệu đồng
TÀI SẢN				
Tiền mặt và vàng bạc			2.039.463	2.096.395
Tiền gửi tại Ngân hàng Nhà nước Việt Nam			6.403.131	5.385.604
Tiền gửi tại và cho vay các tổ chức tín dụng ("TCTD") khác			21.531.562	32.425.544
Tiền gửi tại các TCTD khác			20.131.562	30.695.162
Cho vay các TCTD khác			1.400.000	1.730.382
Dự phòng rủi ro cho vay các TCTD khác (*)				
Chứng khoán kinh doanh	V.01	1.847.534	2.596.626	2.596.626
Chứng khoán kinh doanh			1.853.534	2.603.376
Dự phòng rủi ro chứng khoán kinh doanh (*)		(6.000)	(6.750)	(6.750)
Các công cụ tài chính phái sinh và các tài sản tài chính khác	V.02	1.650	208.294	208.294
Cho vay khách hàng		138.631.393	121.791.723	121.791.723
Cho vay khách hàng	V.03	140.167.685	123.131.648	123.131.648
Dự phòng rủi ro cho vay khách hàng (*)	V.04	(1.536.292)	(1.339.925)	(1.339.925)
Hoạt động mua nợ				
Mua nợ				
Dự phòng rủi ro hoạt động mua nợ (*)				
			38.026.229	42.694.913
Chứng khoán đầu tư	V.05			
Chứng khoán đầu tư sẵn sàng để bán			21.764.039	25.754.996
Chứng khoán đầu tư giữ đến ngày đáo hạn			17.211.731	17.888.621
Dự phòng rủi ro chứng khoán đầu tư (*)		(949.541)	(948.704)	(948.704)
Góp vốn, đầu tư dài hạn	V.06	166.821	164.931	164.931
Đầu tư vào công ty con				-
Góp vốn liên doanh				-
Đầu tư vào công ty liên kết				-
Đầu tư dài hạn khác			185.117	185.117
Dự phòng giảm giá đầu tư dài hạn (*)		(18.296)	(20.186)	(20.186)
Tài sản cố định		859.406	1.615.456	1.615.456
<i>Tài sản cố định hữu hình</i>			492.663	569.227
Nguyên giá tài sản cố định			1.124.492	1.171.919
Hao mòn tài sản cố định (*)		(631.829)	(602.692)	(602.692)
<i>Tài sản cố định thuê tài chính</i>				
Nguyên giá tài sản cố định				
Hao mòn tài sản cố định (*)				
<i>Tài sản cố định vô hình</i>			366.743	1.046.229
Nguyên giá tài sản cố định			568.687	1.240.443
Hao mòn tài sản cố định (*)		(201.944)	(194.214)	(194.214)

Ngân hàng TMCP Phát triển Thành phố Hồ Chí Minh

BẢNG CÂN ĐỐI KẾ TOÁN HỢP NHẤT

Cho giai đoạn từ ngày 01/01/2019 đến ngày 30/09/2019

Mẫu số B02a/TCTD-HN

(Ban hành theo Thông tư số

49/2014/TT- NHNN ngày 31/12/2014)

Ngày 30 tháng 09 Ngày 31 tháng 12

Thuyết minh năm 2019 năm 2018
Triệu đồng Triệu đồng

Bất động sản đầu tư	44.108	51.955
Nguyên giá bất động sản đầu tư	44.295	52.347
Hao mòn bất động sản đầu tư (*)	(187)	(392)
Tài sản Có khác	7.693.859	7.025.965
Các khoản phải thu	2.830.343	1.974.124
Các khoản lãi, phí phải thu	3.314.583	3.519.215
Tài sản thuế TNDN hoãn lại	V.12.2	-
Tài sản Có khác	1.585.423	1.571.947
<i>Trong đó: Lợi thế thương mại</i>	23.530	27.851
Dự phòng rủi ro cho các tài sản Có nội bảng khác (*)	(36.490)	(39.321)
TỔNG TÀI SẢN	217.245.156	216.057.406

Ngân hàng TMCP Phát triển Thành phố Hồ Chí Minh

BẢNG CÂN ĐỐI KẾ TOÁN HỢP NHẤT
Cho giai đoạn từ ngày 01/01/2019 đến ngày 30/09/2019

Mẫu số B02a/TCTD-HN
(Ban hành theo Thông tư số
49/2014/TT- NHNN ngày 31/12/2014)

		Ngày 30 tháng 09 năm 2019	Ngày 31 tháng 12 năm 2018
	Thuyết minh	Triệu đồng	Triệu đồng
NỢ PHẢI TRẢ			
Các khoản nợ Chính phủ và			
Ngân hàng Nhà nước Việt Nam	V.07	2.205.063	7.911.883
Tiền gửi và vay các TCTD khác			
Tiền gửi của các TCTD khác		27.328.301	22.837.748
Vay các TCTD khác		15.615.411	17.851.513
Tiền gửi của khách hàng	V.09	124.917.876	128.060.094
Các công cụ tài chính phái sinh và			
các khoản nợ tài chính khác	V.02		
Vốn tài trợ, uỷ thác đầu tư, cho vay TCTD chịu			
rủi ro		3.048.112	3.045.666
Phát hành giấy tờ có giá	V.10	20.027.400	14.927.000
Các khoản nợ khác			
Các khoản lãi, phí phải trả		3.025.099	3.143.348
Thuế TNDN hoãn lại phải trả	V.12.2	851	1.585
Các khoản phải trả và công nợ khác		1.483.269	1.450.429
Dự phòng rủi ro khác (cho công nợ tiềm ẩn và CKNB)			
TỔNG NỢ PHẢI TRẢ		197.651.382	199.229.266
VỐN CHỦ SỞ HỮU			
Vốn của TCTD			
Vốn điều lệ		9.810.000	9.810.000
Vốn đầu tư xây dựng cơ bản và			
mua sắm tài sản cố định		89	89
Thặng dư vốn cổ phần		2.042.255	2.042.255
Cổ phiếu quỹ (*)		(2)	(2)
Cổ phiếu ưu đãi			-
Vốn khác			-
Các quỹ dự trữ		1.189.112	775.800
Chênh lệch tỷ giá hối đoái		9.091	
Chênh lệch đánh giá lại tài sản		-	
Lợi nhuận chưa phân phối		5.069.988	3.007.022
Lợi ích cổ đông thiểu số		1.473.241	1.192.976
TỔNG VỐN CHỦ SỞ HỮU	V.13.1	19.593.774	16.828.140
TỔNG NỢ PHẢI TRẢ, VỐN CHỦ SỞ HỮU VÀ			
LỢI ÍCH CỦA CỔ ĐÔNG THIỂU SỐ		217.245.156	216.057.406

Ngân hàng TMCP Phát triển Thành phố Hồ Chí Minh

BẢNG CÂN ĐỐI KẾ TOÁN HỢP NHẤT
Cho giai đoạn từ ngày 01/01/2019 đến ngày 30/09/2019

Mẫu số B02a/TCTD-HN
(Ban hành theo Thông tư số
49/2014/TT- NHNN ngày 31/12/2014)

CÁC CHỈ TIÊU NGOÀI BẢNG CÂN ĐỐI KẾ TOÁN HỢP NHẤT

Thuyết minh	Ngày 30 tháng 09	Ngày 31 tháng 12
	năm 2019	năm 2018
	Triệu đồng	Triệu đồng
Bảo lãnh vay vốn	54.948	8.565
Cam kết giao dịch hối đoái	70.705.899	74.523.122
- Cam kết mua ngoại tệ	6.283.252	4.414.221
- Cam kết bán ngoại tệ	5.577.675	3.471.919
- Cam kết giao dịch hoán đổi	58.844.972	66.636.982
- Cam kết giao dịch tương lai		
Cam kết cho vay không hủy ngang		
Cam kết trong nghiệp vụ thư tín dụng	7.600.566	4.891.115
Bảo lãnh khác	2.800.522	3.337.898
Cam kết khác	2.665.195	2.698.939
Tổng cộng	83.827.130	85.459.639

Người lập:



Bà Lê Thị Thao
Chuyên viên kế toán

Người kiểm soát:



Bà Hồ Đặng Hoàng Quyên
Kế toán trưởng

Người phê duyệt:



Ông Phạm Văn Đầu
Giám đốc Tài chính

Thành phố Hồ Chí Minh, Việt Nam

Ngày 30 tháng 10 năm 2019

Ngân hàng TMCP Phát triển Thành phố Hồ Chí Minh

BÁO CÁO KẾT QUẢ KINH DOANH HỢP NHẤT
Cho giai đoạn từ ngày 01/01/2019 đến ngày 30/09/2019

Mẫu số B03a/TCTD-HN
(Ban hành theo Thông tư số
49/2014/TT- NHNN ngày 31/12/2014)

TM	Quý 3		Luỹ kế từ đầu năm đến cuối quý này		
	Năm nay	Năm trước	Năm nay	Năm trước	
Thu nhập lãi và các khoản thu nhập tương tự	VI.14	4.972.939	4.189.507	14.198.770	12.206.100
Chi phí lãi và các khoản chi phí tương tự	VI.15	(2.468.069)	(2.420.801)	(7.340.249)	(6.721.572)
Thu nhập lãi thuần		2.504.870	1.768.706	6.858.521	5.484.528
Thu nhập từ hoạt động dịch vụ		193.122	142.382	559.937	408.123
Chi phí hoạt động dịch vụ		(44.005)	(26.941)	(124.799)	(67.226)
Lãi thuần từ hoạt động dịch vụ		149.117	115.441	435.138	340.897
Lãi thuần từ hoạt động kinh doanh ngoại hối		(296)	51.052	174.989	128.770
Lãi thuần từ mua bán chứng khoán kinh doanh	VI.16	14.105	16.069	41.236	126.221
Lãi thuần từ mua bán chứng khoán đầu tư	VI.17	75.491	8.126	237.102	335.168
Thu nhập từ hoạt động khác		118.900	133.582	308.024	317.045
Chi phí hoạt động khác		8.851	(30.561)	(37.739)	(51.811)
Lãi thuần từ hoạt động khác		127.751	103.021	270.285	265.234
Thu nhập từ góp vốn, mua cổ phần	VI.18	-	53.618	27.069	102.160
Chi phí hoạt động	VI.19	(1.284.028)	(1.148.111)	(3.714.302)	(3.257.184)
Lợi nhuận thuần từ hoạt động kinh doanh trước chi phí dự phòng rủi ro tín dụng		1.587.010	967.922	4.330.038	3.525.794
Chi phí dự phòng rủi ro tín dụng		(349.486)	(146.552)	(881.863)	(641.870)
Tổng lợi nhuận trước thuế		1.237.524	821.370	3.448.175	2.883.924
Chi phí thuế thu nhập doanh nghiệp hiện hành		(248.484)	(165.739)	(684.915)	(574.478)
Thuế TNDN hoãn lại		-	-	734	-
Tổng chi phí thuế thu nhập doanh nghiệp		(248.484)	(165.739)	(684.181)	(574.478)
Lợi nhuận sau thuế		989.040	655.631	2.763.994	2.309.446
<i>Phân bổ cho:</i>					
<i>Các cổ đông sở hữu cổ phần phổ thông của Ngân hàng</i>		898.682	567.135	2.483.729	2.062.427
<i>Cổ đông thiểu số</i>		90.358	88.496	280.265	247.019
Lãi cơ bản trên cổ phiếu (đồng/cổ phiếu)				2.532	2.102

Ngân hàng TMCP Phát triển Thành phố Hồ Chí Minh


BÁO CÁO KẾT QUẢ KINH DOANH HỢP NHẤT
Cho giai đoạn từ ngày 01/01/2019 đến ngày 30/09/2019

Mẫu số B03a/TCTD-HN
(Ban hành theo Thông tư số
49/2014/TT-NHNN ngày 31/12/2014)

Người lập:



Bà Lê Thị Thao
Chuyên viên kế toán

Người kiểm soát: 



Hồ Đặng Hoàng Quyên
Kế toán trưởng

Người phê duyệt:



Ông Phạm Văn Đầu
Giám đốc Tài chính

Thành phố Hồ Chí Minh, Việt Nam

Ngày 30 tháng 10 năm 2019

Ngân hàng TMCP Phát triển Thành phố Hồ Chí Minh

BÁO CÁO LƯU CHUYỂN TIỀN TỆ HỢP NHẤT
Cho giai đoạn từ ngày 01/01/2019 đến ngày 30/09/2019

Mẫu số B04a/TCTD-HN
(Ban hành theo Thông tư số
49/2014/TT- NHNN ngày 31/12/2014)

<i>Thuyết minh</i>	<i>30/09/2019 Triệu đồng</i>	<i>30/09/2018 Triệu đồng</i>
Lưu chuyển tiền từ hoạt động kinh doanh		
Thu nhập lãi và các khoản thu nhập tương tự nhận được	14.581.275	12.514.109
Chi phí lãi và các chi phí tương tự đã trả	(7.386.516)	(6.783.545)
Thu nhập từ hoạt động dịch vụ nhận được	435.086	339.437
Chênh lệch số tiền thực thu từ hoạt động kinh doanh chứng khoán, vàng bạc, ngoại tệ	387.394	583.896
Thu nhập khác	119.117	118.025
Tiền thu các khoản nợ đã được xử lý xoá, bù đắp bằng nguồn dự phòng rủi ro	132.920	128.193
Tiền chi trả cho nhân viên và hoạt động quản lý, công vụ	(3.640.212)	(3.188.165)
Tiền thuế thu nhập thực nộp trong kỳ	(592.866)	(547.361)
Lưu chuyển tiền thuần từ hoạt động kinh doanh trước những thay đổi về tài sản và vốn lưu động	4.036.198	3.164.589
Những thay đổi về tài sản hoạt động		
(Tăng)/Giảm các khoản tiền gửi và cho vay các TCTD khác	(949.618)	(144.383)
(Tăng)/Giảm các khoản về kinh doanh chứng khoán	5.227.537	7.600.812
(Tăng)/Giảm các công cụ tài chính phái sinh và các tài sản tài chính khác	206.644	(11.337)
(Tăng)/Giảm các khoản cho vay khách hàng	(17.036.037)	(16.395.906)
Giảm nguồn dự phòng để bù đắp tổn thất các khoản tín dụng, chứng khoán, đầu tư dài hạn	(695.909)	(801.021)
(Tăng)/Giảm khác về tài sản hoạt động	(83.871)	985.731
Những thay đổi về nợ phải trả hoạt động		
Tăng/(Giảm) các khoản nợ Chính phủ và NHNN	(5.706.820)	1.995.692
Tăng/(Giảm) các khoản tiền gửi, tiền vay các TCTD	2.254.451	(7.560.650)
Tăng/(Giảm) tiền gửi của khách hàng	(3.142.218)	9.428.831
Tăng/(Giảm) phát hành giấy tờ có giá	5.100.400	4.957.000
Tăng/(Giảm) vốn tài trợ, uỷ thác đầu tư, cho vay mà TCTD chịu rủi ro	2.446	135.778
Tăng/(Giảm) các công cụ tài chính phái sinh và các khoản nợ tài chính khác	-	(70.098)
Tăng/(Giảm) khác về nợ phải trả hoạt động	(118.339)	112.862
Chi từ các quỹ của tổ chức tín dụng	(2.452)	(2.311)
Lưu chuyển tiền thuần từ hoạt động kinh doanh	(10.907.588)	3.395.589

Ngân hàng TMCP Phát triển Thành phố Hồ Chí Minh

BÁO CÁO LƯU CHUYỂN TIỀN TỆ HỢP NHẤT
Cho giai đoạn từ ngày 01/01/2019 đến ngày 30/09/2019

Mẫu số B04a/TCTD-HN
(Ban hành theo Thông tư số
49/2014/TT- NHNN ngày 31/12/2014)

<i>Thuyết minh</i>	<i>30/09/2019</i> <i>Triệu đồng</i>	<i>30/09/2018</i> <i>Triệu đồng</i>
Lưu chuyển tiền từ hoạt động đầu tư		
Mua sắm tài sản cố định	(113.501)	(130.635)
Tiền thu từ thanh lý, nhượng bán tài sản cố định	98.511	13.950
Tiền chi từ thanh lý, nhượng bán tài sản cố định	(5.309)	-
Mua sắm bất động sản đầu tư	-	-
Tiền thu từ bán, thanh lý bất động sản đầu tư	25.100	-
Tiền chi ra do bán, thanh lý bất động sản đầu tư	(16.378)	-
Tiền chi đầu tư, góp vốn vào các tổ chức khác	-	-
Tiền thu đầu tư, góp vốn vào các đơn vị khác	-	3.536
Tiền thu cổ tức và lợi nhuận được chia từ các khoản đầu tư, góp vốn dài hạn	27.069	102.160
	15.492	(10.989)
Lưu chuyển tiền thuần từ hoạt động đầu tư		
Lưu chuyển tiền từ hoạt động tài chính		
Tăng vốn cổ phần từ góp vốn vào/phát hành cổ phiếu		
Tiền thu từ phát hành GTCG dài hạn đủ điều kiện tính vào vốn tự có và các khoản vay dài hạn khác		
Tiền thu thanh toán phát hành GTCG dài hạn đủ điều kiện tính vào vốn tự có và các khoản vay dài hạn khác		
Cổ tức trả cho cổ đông		(1.275.300)
Tiền chi ra mua cổ phiếu ngân quỹ		
Tiền thu được do bán cổ phiếu ngân quỹ		
	-	(1.275.300)
Lưu chuyển tiền thuần từ hoạt động tài chính		
Lưu chuyển tiền thuần trong kỳ	(10.892.096)	2.109.300
Tiền và các khoản tương đương tiền đầu kỳ	39.457.161	25.189.053
Điều chỉnh ảnh hưởng của thay đổi tỷ giá	9.091	16.624
Tiền và các khoản tương đương tiền cuối kỳ	28.574.156	27.314.977

Người lập:

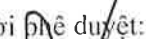


Bà Lê Thị Thao
Chuyên viên kế toán

Người kiểm soát: 



Bà Hồ Đặng Hoàng Quyên
Kế toán trưởng

Người phê duyệt: 



Ông Phạm Văn Đẩu
Tổng Giám đốc

Thành phố Hồ Chí Minh, Việt Nam

Ngày 30 tháng 10 năm 2019

Ngân hàng TMCP Phát triển Thành phố Hồ Chí Minh

THUYẾT MINH BÁO CÁO TÀI CHÍNH HỢP NHẤT
Cho giai đoạn từ ngày 01/01/2019 đến ngày 30/09/2019

Mẫu số B05a/TCTD-HN
(Ban hành theo Thông tư số
49/2014/TT- NHNN ngày 31/12/2014)

I. ĐẶC ĐIỂM HOẠT ĐỘNG CỦA NGÂN HÀNG

1. Giấy phép thành lập và hoạt động, thời hạn có giá trị

Ngân hàng Thương mại Cổ phần Phát triển Thành phố Hồ Chí Minh (“Ngân hàng”) là ngân hàng thương mại cổ phần được thành lập tại nước Cộng hòa Xã hội Chủ nghĩa Việt Nam.

Ngân hàng được thành lập và hoạt động theo Quyết định số 47/QĐ-UB của Ủy ban Nhân dân Thành phố Hồ Chí Minh ngày 11 tháng 2 năm 1989 và Giấy phép số 00019/NH-GP của Ngân hàng Nhà nước Việt Nam (“NHNN”) cấp ngày 6 tháng 6 năm 1992.

Ngân hàng được thành lập nhằm thực hiện các giao dịch ngân hàng bao gồm huy động và nhận tiền gửi ngắn hạn, trung hạn và dài hạn từ các tổ chức và cá nhân; cho vay ngắn hạn, trung hạn và dài hạn đối với các tổ chức và cá nhân trên cơ sở tính chất và khả năng nguồn vốn của Ngân hàng; thực hiện các giao dịch ngoại tệ; các dịch vụ tài trợ thương mại quốc tế; chiết khấu thương phiếu, trái phiếu và các giấy tờ có giá khác; cung cấp dịch vụ thanh toán và các dịch vụ ngân hàng khác được Ngân hàng Nhà nước Việt Nam cho phép.

2. Hình thức sở hữu vốn

Số vốn điều lệ của Ngân hàng vào ngày 30 tháng 09 năm 2019 là 9.810.000 triệu đồng (tại ngày 31 tháng 12 năm 2018 là 9.810.000 triệu đồng).

3. Thành phần Hội đồng Quản trị

Các thành viên Hội đồng Quản trị của Ngân hàng trong kỳ và vào ngày lập báo cáo này như sau:

<i>Họ và tên</i>	<i>Chức vụ</i>	<i>Ngày bổ nhiệm/Từ nhiệm/Tái bổ nhiệm</i>
Bà Lê Thị Băng Tâm	Chủ tịch	Tái bổ nhiệm ngày 21 tháng 4 năm 2017
Bà Nguyễn Thị Phương Thảo	Phó Chủ tịch thường trực	Tái bổ nhiệm ngày 21 tháng 4 năm 2017
Ông Lưu Đức Khánh	Phó Chủ tịch	Tái bổ nhiệm ngày 21 tháng 4 năm 2017
Ông Nguyễn Thành Đô	Phó Chủ tịch, Thành viên độc lập	Bổ nhiệm ngày 21 tháng 4 năm 2017
Ông Nguyễn Hữu Dặng	Thành viên	Tái bổ nhiệm ngày 21 tháng 4 năm 2017
Ông Chu Việt Cường	Thành viên	Tái bổ nhiệm ngày 21 tháng 4 năm 2017
Bà Nguyễn Thị Tâm	Thành viên	Tái bổ nhiệm ngày 21 tháng 4 năm 2017
Ông Lim Peng Khoon	Thành viên	Tái bổ nhiệm ngày 21 tháng 4 năm 2017
Ông Lý Vinh Quang	Thành viên độc lập	Từ nhiệm ngày 23 tháng 4 năm 2019

Ngân hàng TMCP Phát triển Thành phố Hồ Chí Minh

THUYẾT MINH BÁO CÁO TÀI CHÍNH HỢP NHẤT
Cho giai đoạn từ ngày 01/01/2019 đến ngày 30/09/2019

Mẫu số B05a/TCTD-HN
(Ban hành theo Thông tư số
49/2014/TT- NHNN ngày 31/12/2014)

4. Thành phần Ban Tổng Giám đốc, Giám đốc Tài chính và Kế toán trưởng

Thành viên Ban Tổng Giám đốc, Giám đốc Tài chính và Kế toán Trưởng của Ngân hàng trong kỳ và vào ngày lập báo cáo này như sau:

<i>Họ và tên</i>	<i>Chức vụ</i>	<i>Ngày bổ nhiệm/tái bổ nhiệm</i>
Ông Nguyễn Hữu Đăng	Tổng Giám đốc	Tái bổ nhiệm ngày 22 tháng 10 năm 2015
Bà Nguyễn Đoàn Duy Ái	Phó Tổng Giám đốc	Bổ nhiệm ngày 2 tháng 1 năm 2019 (*)
Ông Phạm Quốc Thanh	Phó Tổng Giám đốc	Tái bổ nhiệm ngày 11 tháng 3 năm 2016
Ông Nguyễn Minh Đức	Phó Tổng Giám đốc	Bổ nhiệm ngày 30 tháng 12 năm 2013
Ông Lê Thanh Tùng	Phó Tổng Giám đốc	Bổ nhiệm ngày 16 tháng 9 năm 2009
Ông Nguyễn Thanh Phương	Phó Tổng Giám đốc	Bổ nhiệm ngày 22 tháng 1 năm 2018
Ông Lê Thành Trung	Phó Tổng Giám đốc	Tái bổ nhiệm ngày 15 tháng 2 năm 2019
Ông Trần Hoài Nam	Phó Tổng Giám đốc	Tái bổ nhiệm ngày 27 tháng 2 năm 2019
Ông Trần Thái Hòa	Phó Tổng Giám đốc	Tái bổ nhiệm ngày 26 tháng 5 năm 2018
Ông Phạm Văn Đầu	Giám đốc Tài chính	Bổ nhiệm ngày 16 tháng 9 năm 2009
Bà Hồ Đặng Hoàng Quyên	Kế toán Trưởng	Bổ nhiệm ngày 7 tháng 7 năm 2011

(*) Bà Nguyễn Đoàn Duy Ái nghỉ việc hưởng chế độ hưu trí ngày 1 tháng 1 năm 2019 và bổ nhiệm ngày 2 tháng 1 năm 2019

5. Mạng lưới hoạt động

Ngân hàng có trụ sở chính đặt tại tòa nhà HD Tower, số 25 Bis đường Nguyễn Thị Minh Khai, Quận 1, Thành phố Hồ Chí Minh. Vào ngày 30 tháng 09 năm 2019, Ngân hàng có một (1) Hội sở chính, một (1) văn phòng đại diện khu vực miền bắc, sáu mươi hai (62) chi nhánh, hai trăm hai mươi một (221) phòng giao dịch tại các tỉnh và thành phố trên cả nước.

6. Công ty con

Tại ngày 30 tháng 09 năm 2019, Ngân hàng có hai (2) công ty con như sau:

<i>Tên công ty</i>	<i>Giấy phép đăng ký kinh doanh số</i>	<i>Lĩnh vực hoạt động</i>	<i>Tỷ lệ % sở hữu của NH</i>
Công ty TNHH Một thành viên Quản lý Nợ và Khai thác Tài sản - Ngân hàng Thương mại Cổ phần Phát triển Thành phố Hồ Chí Minh	3602376446 ngày 13 tháng 9 năm 2010 do Sở Kế hoạch và Đầu tư tỉnh Đồng Nai cấp, được điều chỉnh lần thứ sáu (6) vào ngày 13 tháng 1 năm 2015	Quản lý tài sản	100%
Công ty Tài chính TNHH HD SAISON (“HD SAISON”), tên gọi trước đây là Công ty Tài chính TNHH Một thành viên Ngân hàng Thương mại Cổ phần Phát triển Thành phố Hồ Chí Minh	0304990133 do Sở Kế hoạch và Đầu tư Thành phố Hồ Chí Minh cấp ngày 13 tháng 7 năm 2007, được điều chỉnh lần thứ mười bốn (14) vào ngày 04 tháng 12 năm 2018	Tài chính/ Ngân hàng	50%

Ngân hàng TMCP Phát triển Thành phố Hồ Chí Minh

THUYẾT MINH BÁO CÁO TÀI CHÍNH HỢP NHẤT
Cho giai đoạn từ ngày 01/01/2019 đến ngày 30/09/2019

Mẫu số B05a/TCTD-HN
(Ban hành theo Thông tư số
49/2014/TT- NHNN ngày 31/12/2014)

7. Nhân viên

Tổng số cán bộ công nhân viên của Ngân hàng và các công ty con vào ngày 30 tháng 09 năm 2019 là 14.231 người (tại ngày 31 tháng 12 năm 2018 là 13.992 người).

II. KỶ KẾ TOÁN VÀ ĐƠN VỊ TIỀN TỆ SỬ DỤNG TRONG KẾ TOÁN

1 Kỳ kế toán

Kỳ kế toán năm của Ngân hàng và các công ty con bắt đầu vào ngày 1 tháng 1 và kết thúc vào ngày 31 tháng 12.

Kỳ kế toán quý 03 của Ngân hàng và các công ty con bắt đầu vào ngày 01 tháng 07 và kết thúc vào ngày 30 tháng 09 hàng năm.

2 Đơn vị tiền tệ sử dụng trong kế toán

Đơn vị tiền tệ sử dụng trong công tác lập báo cáo tài chính của Ngân hàng là đồng Việt Nam (“VND”). Cho mục đích trình bày báo cáo tài chính hợp nhất tại ngày 30 tháng 09 năm 2019 này, các số liệu được làm tròn đến hàng triệu và trình bày theo đơn vị triệu đồng Việt Nam (“triệu đồng”). Việc trình bày này không ảnh hưởng đến nhìn nhận của người đọc báo cáo tài chính hợp nhất về tình hình tài chính hợp nhất, kết quả hoạt động kinh doanh hợp nhất cũng như tình hình lưu chuyển tiền tệ hợp nhất.

III. CHUẨN MỰC VÀ HỆ THỐNG KẾ TOÁN ÁP DỤNG

1 Tuyên bố tuân thủ

Ban Tổng Giám đốc Ngân hàng khẳng định báo cáo tài chính hợp nhất đính kèm được lập phù hợp với các Chuẩn mực Kế toán Việt Nam và Hệ thống kế toán các tổ chức tín dụng Việt Nam và các quy định pháp lý có liên quan đến việc lập và trình bày báo cáo tài chính hợp nhất cho giai đoạn tài chính từ ngày 01 tháng 01 năm 2019 đến ngày 30 tháng 09 năm 2019.

2 Cơ sở lập báo cáo tài chính hợp nhất

Báo cáo tài chính hợp nhất của Ngân hàng và các công ty con (sau đây gọi chung là “Ngân hàng”) được lập phù hợp với Hệ thống kế toán các tổ chức tín dụng Việt Nam theo Quyết định số 479/2004/QĐ-NHNN ngày 29 tháng 4 năm 2004, Thông tư số 10/2014/TT-NHNN ngày 20 tháng 3 năm 2014 và Thông tư số 22/2017/TT-NHNN ngày 29 tháng 12 năm 2017 bổ sung, sửa đổi Quyết định số 479/2004/QĐ-NHNN; Quyết định số 16/2007/QĐ-NHNN ngày 18 tháng 4 năm 2007, Thông tư số 49/2014/TT-NHNN sửa đổi, bổ sung một số điều khoản của Chế độ báo cáo tài chính đối với các tổ chức tín dụng ban hành kèm theo Quyết định số 16/2007/QĐ-NHNN và Hệ thống tài khoản kế toán các tổ chức tín dụng ban hành kèm theo Quyết định số 479/2004/QĐ-NHNN của Thống đốc Ngân hàng Nhà nước Việt Nam và Hệ thống Chuẩn mực kế toán Việt Nam do Bộ Tài chính ban hành bao gồm:

- ▶ Quyết định số 149/2001/QĐ-BTC ngày 31 tháng 12 năm 2001 về việc ban hành và công bố 4 Chuẩn mực kế toán Việt Nam (đợt 1);
- ▶ Quyết định số 165/2002/QĐ-BTC ngày 31 tháng 12 năm 2002 về việc ban hành và công bố 6 Chuẩn mực kế toán Việt Nam (đợt 2);
- ▶ Quyết định số 234/2003/QĐ-BTC ngày 30 tháng 12 năm 2003 về việc ban hành và công bố 6 Chuẩn mực kế toán Việt Nam (đợt 3);

Ngân hàng TMCP Phát triển Thành phố Hồ Chí Minh

THUYẾT MINH BÁO CÁO TÀI CHÍNH HỢP NHẤT
Cho giai đoạn từ ngày 01/01/2019 đến ngày 30/09/2019

Mẫu số B05a/TCTD-HN
(Ban hành theo Thông tư số
49/2014/TT- NHNN ngày 31/12/2014)

- ▶ Quyết định số 12/2005/QĐ-BTC ngày 15 tháng 2 năm 2005 về việc ban hành và công bố 6 Chuẩn mực kế toán Việt Nam (đợt 4); và
- ▶ Quyết định số 100/2005/QĐ-BTC ngày 28 tháng 12 năm 2005 về việc ban hành và công bố 4 Chuẩn mực kế toán Việt Nam (đợt 5).

Theo đó, báo cáo tài chính hợp nhất được trình bày kèm theo và việc sử dụng báo cáo này không dành cho các đối tượng không được cung cấp các thông tin về các thủ tục và nguyên tắc và thông lệ kế toán tại Việt Nam và hơn nữa không được chủ định trình bày tình hình tài chính hợp nhất, kết quả hoạt động kinh doanh hợp nhất và lưu chuyển tiền tệ hợp nhất theo các nguyên tắc và thông lệ kế toán được chấp nhận rộng rãi ở các nước và lãnh thổ khác ngoài Việt Nam.

Các khoản mục không được trình bày trên báo cáo tài chính hợp nhất này theo Quyết định số 16/2007/QĐ-NHNN ngày 18 tháng 4 năm 2007 và Thông tư số 49/2014/TT-NHNN ngày 31 tháng 12 năm 2014 về chế độ báo cáo tài chính đối với các tổ chức tín dụng do NHNN ban hành là các khoản mục không có số dư.

3 *Các cơ sở đánh giá và các ước tính kế toán áp dụng*

Việc trình bày báo cáo tài chính hợp nhất yêu cầu Ban Tổng Giám đốc Ngân hàng phải thực hiện các ước tính và giả định ảnh hưởng đến số liệu báo cáo của tài sản, nợ phải trả cũng như việc trình bày các công nợ tiềm ẩn. Các ước tính và giả định này cũng ảnh hưởng đến thu nhập, chi phí và kết quả số liệu dự phòng. Các ước tính này được lập dựa trên các giả định về một số yếu tố với các mức độ khác nhau về chủ quan và tính không chắc chắn. Do vậy, các kết quả thực tế có thể có khác với các ước tính dẫn đến việc điều chỉnh các khoản mục có liên quan sau này.

4 *Cơ sở hợp nhất báo cáo tài chính*

Báo cáo tài chính hợp nhất bao gồm các báo cáo tài chính của Ngân hàng mẹ và báo cáo tài chính của các công ty con kết thúc ngày 30 tháng 09 năm 2019.

Các công ty con được hợp nhất toàn bộ kể từ ngày mua, là ngày Ngân hàng thực sự nắm quyền kiểm soát công ty con, và tiếp tục được hợp nhất cho đến ngày Ngân hàng thực sự chấm dứt quyền kiểm soát đối với công ty con.

Báo cáo tài chính của Ngân hàng mẹ và các công ty con sử dụng để hợp nhất được lập cho cùng một kỳ kế toán và được áp dụng các chính sách kế toán một cách thống nhất.

Số dư các tài khoản trên bảng cân đối kế toán giữa các đơn vị trong cùng Tập đoàn, các khoản thu nhập và chi phí, các khoản lãi hoặc lỗ nội bộ chưa thực hiện phát sinh từ các giao dịch này được loại trừ hoàn toàn.

Lợi ích của các cổ đông không kiểm soát là phần lợi ích trong lãi, hoặc lỗ, và trong tài sản thuần của công ty con không được nắm giữ bởi Ngân hàng và được trình bày riêng biệt trên báo cáo kết quả hoạt động kinh doanh hợp nhất và được trình bày riêng biệt với phần vốn chủ sở hữu của các cổ đông của công ty mẹ trong phần vốn chủ sở hữu trên bảng cân đối kế toán hợp nhất.

IV. TÓM TẮT CÁC CHÍNH SÁCH KẾ TOÁN CHỦ YẾU

1 *Chuyển đổi tiền tệ*

Theo hệ thống kế toán của Ngân hàng, tất cả các nghiệp vụ phát sinh của Ngân hàng được hạch toán theo nguyên tệ. Tại thời điểm cuối kỳ kế toán, tài sản và công nợ có nguồn gốc ngoại tệ được quy đổi sang VND theo tỷ giá quy định vào ngày lập bảng cân đối kế toán hợp nhất. Các khoản

Ngân hàng TMCP Phát triển Thành phố Hồ Chí Minh

THUYẾT MINH BÁO CÁO TÀI CHÍNH HỢP NHẤT
Cho giai đoạn từ ngày 01/01/2019 đến ngày 30/09/2019

Mẫu số B05a/TCTD-HN
(Ban hành theo Thông tư số
49/2014/TT- NHNN ngày 31/12/2014)

thu nhập và chi phí bằng ngoại tệ của Ngân hàng được quy đổi ra VND theo tỷ giá vào ngày phát sinh giao dịch. Chênh lệch tỷ giá do đánh giá lại các tài sản và công nợ bằng ngoại tệ sang VND trong kỳ được ghi nhận và theo dõi trên khoản mục "*Chênh lệch tỷ giá hối đoái*" trên tài khoản "*Vốn chủ sở hữu*" và được kết chuyển vào báo cáo kết quả hoạt động kinh doanh hợp nhất tại thời điểm cuối năm tài chính.

2. Nguyên tắc thực hiện hợp nhất báo cáo tài chính

Các báo cáo tài chính hợp nhất được lập sử dụng đơn vị tiền tệ là VNĐ, theo qui ước giá gốc và phù hợp với chuẩn mực kế toán Việt Nam và các qui định hiện hành áp dụng cho các tổ chức tín dụng hoạt động tại Việt Nam.

Công ty con là công ty thuộc một trong các trường hợp sau đây:

- Ngân hàng hoặc Ngân hàng và người có liên quan của Ngân hàng sở hữu trên 50% vốn điều lệ hoặc trên 50% vốn cổ phần có quyền biểu quyết.
- Ngân hàng có quyền trực tiếp hoặc gián tiếp bổ nhiệm đa số hoặc tất cả thành viên, Hội đồng quản trị, Hội đồng thành viên hoặc Tổng giám đốc (Giám đốc) của công ty con.
- Ngân hàng có quyền sửa đổi, bổ sung điều lệ của công ty con.
- Ngân hàng và người có liên quan của Ngân hàng trực tiếp hay gián tiếp kiểm soát việc thông qua nghị quyết, quyết định của Đại hội đồng Cổ đông, Hội đồng Quản trị, Hội đồng Thành viên của công ty con.

Các công ty con chịu sự kiểm soát của Tập đoàn. Các báo cáo tài chính của các công ty con được bao gồm trong báo cáo tài chính hợp nhất kể từ ngày quyền kiểm soát bắt đầu có hiệu lực đến ngày quyền kiểm soát chấm dứt.

Khi có sự khác biệt giữa chính sách kế toán của các công ty con và Ngân hàng thì các điều chỉnh cần thiết được thực hiện nhằm đảm bảo tính nhất quán của các chính sách kế toán cho mục đích báo cáo tài chính hợp nhất.

Các số dư trong nội bộ Tập đoàn và các khoản thu nhập và chi phí chưa thực hiện từ các giao dịch nội bộ được loại trừ khi lập báo cáo tài chính hợp nhất.

3. Công cụ tài chính phái sinh và kế toán phòng ngừa rủi ro

Ngân hàng và các công ty con ký kết các hợp đồng ngoại hối kỳ hạn và hoán đổi nhằm tạo điều kiện cho khách hàng chuyển, điều chỉnh hoặc giảm rủi ro hối đoái hoặc các rủi ro thị trường khác, đồng thời phục vụ mục đích kinh doanh của Ngân hàng và các công ty con.

Các hợp đồng kỳ hạn ngoại tệ

Các hợp đồng kỳ hạn là các cam kết để thanh toán bằng tiền mặt tại một ngày trong tương lai dựa trên chênh lệch giữa các tỷ giá được xác định trước được tính trên số tiền gốc danh nghĩa. Các hợp đồng kỳ hạn được ghi nhận theo giá trị danh nghĩa tại ngày giao dịch và được định kỳ đánh giá lại, chênh lệch từ việc đánh giá lại được ghi vào khoản mục "*Chênh lệch tỷ giá hối đoái*" trên "*Vốn chủ sở hữu*" và được kết chuyển vào báo cáo kết quả hoạt động kinh doanh hợp nhất vào cuối năm tài chính.

Ngân hàng TMCP Phát triển Thành phố Hồ Chí Minh

THUYẾT MINH BÁO CÁO TÀI CHÍNH HỢP NHẤT
Cho giai đoạn từ ngày 01/01/2019 đến ngày 30/09/2019

Mẫu số B05a/TCTD-HN
(Ban hành theo Thông tư số
49/2014/TT- NHNN ngày 31/12/2014)

Các hợp đồng hoán đổi

Các hợp đồng hoán đổi tiền tệ là các cam kết để thanh toán bằng tiền mặt tại một ngày trong tương lai dựa trên chênh lệch giữa các tỷ giá được xác định trước, được tính trên số tiền gốc danh nghĩa. Số tiền phụ trội hoặc chiết khấu do chênh lệch tỷ giá giao ngay tại ngày hiệu lực của hợp đồng và tỷ giá kỳ hạn này sẽ được ghi nhận ngay tại ngày hiệu lực của hợp đồng như một khoản mục tài sản nếu dương hoặc khoản mục nợ phải trả nếu âm trên bảng cân đối kế toán hợp nhất. Chênh lệch này sẽ được phân bổ theo phương pháp đường thẳng vào báo cáo kết quả kinh doanh hợp nhất trong suốt thời hạn của hợp đồng hoán đổi.

4. *Kế toán thu nhập lãi, chi phí lãi và ngừng dự thu lãi*

Thu nhập lãi và chi phí lãi được ghi nhận trong báo cáo kết quả hoạt động kinh doanh hợp nhất trên cơ sở dự thu, dự chi. Lãi dự thu phát sinh từ các khoản cho vay phân loại từ nhóm 2 đến nhóm 5 theo Thông tư 02 và Thông tư 09 sẽ không được ghi nhận vào báo cáo kết quả hoạt động kinh doanh hợp nhất. Lãi dự thu của các khoản nợ này được chuyển ra theo dõi ở tài khoản ngoại bảng và được ghi nhận vào báo cáo kết quả hoạt động kinh doanh hợp nhất khi Ngân hàng và các công ty con thực nhận.

5. *Kế toán các khoản thu từ phí và hoa hồng*

Phí dịch vụ và hoa hồng

Các khoản phí dịch vụ và hoa hồng được hạch toán trên cơ sở dự thu, dự chi.

Thu nhập từ hoạt động đầu tư

Doanh thu từ hoạt động đầu tư chứng khoán vốn được xác định dựa trên mức chênh lệch giá bán và giá vốn của chứng khoán.

Doanh thu từ hoạt động đầu tư chứng khoán nợ được xác định dựa trên mức chênh lệch giá bán và giá trị ghi sổ còn lại của chứng khoán.

Cổ tức bằng tiền nhận được từ hoạt động đầu tư được ghi nhận là thu nhập khi quyền nhận cổ tức của Ngân hàng và các công ty con được xác lập. Cổ tức bằng cổ phiếu và các cổ phiếu thưởng nhận được không được ghi nhận là thu nhập của Ngân hàng và các công ty con mà chỉ cập nhật số lượng cổ phiếu nắm giữ.

6 *Kế toán đối với cho vay khách hàng, hoạt động mua nợ*

6.1 *Kế toán đối với cho vay khách hàng*

Các khoản cho vay khách hàng được công bố và trình bày theo số dư nợ gốc tại thời điểm kết thúc kỳ kế toán.

Các khoản cho vay ngắn hạn là các khoản có thời hạn cho vay dưới 1 năm tính từ ngày giải ngân. Các khoản cho vay trung hạn có thời hạn cho vay từ 1 năm đến 5 năm tính từ ngày giải ngân. Các khoản cho vay dài hạn có thời hạn cho vay trên 5 năm tính từ ngày giải ngân.

Việc phân loại nợ và lập dự phòng rủi ro tín dụng được thực hiện theo Thông tư 02 và Thông tư 09

Dự phòng cụ thể tại ngày 30/09/2019 được xác định bằng dư nợ sau khi trừ đi giá trị TSĐB đã được khấu trừ x tỷ lệ dự phòng theo phân loại nhóm nợ tại ngày 30/06/2019.

Tỷ lệ dự phòng cụ thể đối với từng nhóm nợ cụ thể như sau:

Ngân hàng TMCP Phát triển Thành phố Hồ Chí Minh

THUYẾT MINH BÁO CÁO TÀI CHÍNH HỢP NHẤT
Cho giai đoạn từ ngày 01/01/2019 đến ngày 30/09/2019

Mẫu số B05a/TCTD-HN
(Ban hành theo Thông tư số
49/2014/TT- NHNN ngày 31/12/2014)

Nhóm nợ		Diễn giải	Tỷ lệ dự phòng cụ thể
1	Nợ đủ tiêu chuẩn	(a) Nợ trong hạn và được đánh giá là có khả năng thu hồi đầy đủ cả nợ gốc và lãi đúng hạn; hoặc (b) Nợ quá hạn dưới 10 ngày và được đánh giá là có khả năng thu hồi đầy đủ nợ gốc và lãi bị quá hạn và thu hồi đầy đủ nợ gốc và lãi còn lại đúng thời hạn.	0%
2	Nợ cần chú ý	(a) Nợ quá hạn từ 10 ngày đến 90 ngày; hoặc (b) Nợ điều chỉnh kỳ hạn trả nợ lần đầu.	5%
3	Nợ dưới tiêu chuẩn	(a) Nợ quá hạn từ 91 ngày đến 180 ngày; hoặc (b) Nợ gia hạn nợ lần đầu; hoặc (c) Nợ được miễn hoặc giảm lãi do khách hàng không đủ khả năng trả lãi đầy đủ theo hợp đồng tín dụng; hoặc (d) Nợ thuộc một trong các trường hợp sau đây chưa thu hồi được trong thời gian dưới 30 ngày kể từ ngày có quyết định thu hồi: <ul style="list-style-type: none"> ▪ Khoản nợ vi phạm quy định tại các khoản 1, 3, 4, 5, 6 Điều 126 Luật các tổ chức tín dụng; hoặc ▪ Khoản nợ vi phạm quy định tại các khoản 1, 2, 3, 4 Điều 127 Luật các tổ chức tín dụng; hoặc ▪ Khoản nợ vi phạm quy định tại các khoản 1, 2, 5 Điều 128 Luật các tổ chức tín dụng. 	20%
4	Nợ nghi ngờ	(a) Nợ quá hạn từ 181 ngày đến 360 ngày; hoặc (b) Nợ cơ cấu lại thời hạn trả nợ lần đầu quá hạn dưới 90 ngày theo thời hạn trả nợ được cơ cấu lại lần đầu; hoặc (c) Nợ cơ cấu lại thời hạn trả nợ lần thứ hai; hoặc (d) Khoản nợ quy định tại điểm (d) của nợ Nhóm 3 chưa thu hồi được trong thời gian từ 30 ngày đến 60 ngày kể từ ngày có quyết định thu hồi; hoặc (e) Nợ phải thu hồi theo kết luận thanh tra nhưng quá thời hạn thu hồi theo kết luận thanh tra đến 60 ngày mà vẫn chưa thu hồi được.	50%

Ngân hàng TMCP Phát triển Thành phố Hồ Chí Minh

THUYẾT MINH BÁO CÁO TÀI CHÍNH HỢP NHẤT
Cho giai đoạn từ ngày 01/01/2019 đến ngày 30/09/2019

Mẫu số B05a/TCTD-HN
(Ban hành theo Thông tư số
49/2014/TT- NHNN ngày 31/12/2014)

<i>Nhóm nợ</i>		<i>Diễn giải</i>	<i>Tỷ lệ dự phòng cụ thể</i>
5	Nợ có khả năng mất vốn	(a) Nợ quá hạn trên 360 ngày; hoặc (b) Nợ cơ cấu lại thời hạn trả nợ lần đầu quá hạn từ 90 ngày trở lên theo thời hạn trả nợ được cơ cấu lại lần đầu; hoặc (c) Nợ cơ cấu lại thời hạn trả nợ lần thứ hai và quá hạn theo thời hạn trả nợ được cơ cấu lại lần thứ hai; hoặc (d) Nợ cơ cấu lại thời hạn trả nợ lần thứ ba trở lên, kể cả chưa bị quá hạn hoặc đã quá hạn; hoặc (e) Khoản nợ quy định tại điểm (d) của nợ Nhóm 3 chưa thu hồi được trong thời gian trên 60 ngày kể từ ngày có quyết định thu hồi; hoặc (f) Nợ phải thu hồi theo kết luận thanh tra nhưng quá thời hạn thu hồi theo kết luận thanh tra trên 60 ngày mà vẫn chưa thu hồi được; hoặc (g) Nợ của khách hàng là tổ chức tín dụng được NHNN công bố đặt vào tình trạng kiểm soát đặc biệt, hoặc chi nhánh ngân hàng nước ngoài bị phong tỏa vốn và tài sản.	100%

Các khoản cấp tín dụng phục vụ phát triển nông nghiệp nông thôn được phân loại nợ theo chính sách nhà nước.

Trường hợp một khách hàng có nhiều hơn một khoản nợ với Ngân hàng và các công ty con mà có bất kỳ khoản nợ nào bị chuyển sang nhóm nợ rủi ro cao hơn thì Ngân hàng và các công ty con phân loại các khoản nợ còn lại của khách hàng đó vào nhóm nợ rủi ro cao hơn tương ứng với mức độ rủi ro.

Trường hợp nợ của khách hàng được phân loại vào nhóm nợ có mức độ rủi ro thấp hơn nhóm nợ theo danh sách do CIC cung cấp, Ngân hàng và các Công ty con phải điều chỉnh kết quả phân loại nợ theo nhóm nợ được CIC cung cấp. Cơ sở xác định giá trị và giá trị khấu trừ của từng loại tài sản bảo đảm được quy định trong Thông tư 02 và Thông tư 09.

Dự phòng chung tại Ngày 30 tháng 09 năm 2019 được lập với mức bằng 0,75% tổng số dư tại ngày 31 tháng 08 năm 2019 của các khoản nợ trừ các khoản tiền gửi và cho vay các tổ chức tín dụng khác và các khoản nợ được phân loại vào nhóm nợ có khả năng mất vốn.

Bán nợ cho Công ty Quản lý tài sản của các TCTD Việt Nam (“VAMC”)

Ngân hàng thực hiện bán nợ cho VAMC theo giá trị ghi sổ theo Nghị định số 53/2013/NĐ-CP có hiệu lực từ ngày 9 tháng 7 năm 2013 về “Thành lập, tổ chức và hoạt động của Công ty Quản lý tài sản của các TCTD Việt Nam”, Thông tư số 19/2013/TT-NHNN “Quy định về việc mua, bán và xử lý nợ xấu của Công ty Quản lý tài sản của các TCTD Việt Nam”, Thông tư số 14/2015/TT-NHNN và Thông tư số 08/2016/TT-NHNN sửa đổi, bổ sung Thông tư số 19/2013/TT-NHNN và Công văn số 8499/NHNN-TCKT về việc “Hướng dẫn hạch toán nghiệp vụ mua bán nợ xấu của VAMC và TCTD”. Theo đó, giá bán là số dư nợ gốc của khách hàng vay trừ đi số tiền dự phòng cụ thể đã trích lập nhưng chưa sử dụng của khoản nợ xấu đó và nhận dưới dạng trái phiếu đặc biệt do VAMC phát hành.

Ngân hàng TMCP Phát triển Thành phố Hồ Chí Minh

THUYẾT MINH BÁO CÁO TÀI CHÍNH HỢP NHẤT
Cho giai đoạn từ ngày 01/01/2019 đến ngày 30/09/2019

Mẫu số B05a/TCTD-HN
(Ban hành theo Thông tư số
49/2014/TT- NHNN ngày 31/12/2014)

Sau khi hoàn thành thủ tục bán nợ xấu cho VAMC, Ngân hàng tiến hành hạch toán tất toán gốc và dự phòng cho vay khách hàng và ghi nhận mệnh giá trái phiếu đặc biệt do VAMC phát hành bằng giá trị ghi sổ trừ đi dự phòng cụ thể đã trích của khoản nợ bán. Khi nhận lại khoản nợ đã bán cho VAMC, Ngân hàng sử dụng nguồn dự phòng rủi ro cụ thể đã trích hàng năm cho trái phiếu đặc biệt để xử lý nợ xấu, phần chênh lệch giữa dự phòng rủi ro đã trích lập và giá trị khoản vay/trái phiếu còn lại chưa thu hồi được sẽ được ghi nhận vào báo cáo kết quả kinh doanh hợp nhất trên khoản mục “*Thu nhập khác*”.

6.2 *Kế toán hoạt động mua nợ*

Các khoản nợ mua về được ghi nhận theo số tiền đã thanh toán để mua nợ và được phân loại vào nhóm có mức độ rủi ro không thấp hơn nhóm mà khoản nợ đó đã được phân loại trước khi mua. Nếu thu được tiền lãi của khoản nợ bao gồm cả tiền lãi từ trước khi Ngân hàng mua khoản nợ đó, Ngân hàng phải phân bổ số tiền lãi theo nguyên tắc: (i) ghi giảm giá trị của khoản mua nợ số tiền lãi trước khi mua; (ii) ghi nhận là thu nhập số tiền lãi của kỳ sau khi Ngân hàng mua nợ.

Ngân hàng thực hiện phân loại nợ và trích lập dự phòng rủi ro các khoản mua nợ theo quy định của pháp luật về trích lập và sử dụng dự phòng để xử lý rủi ro.

7. *Kế toán các nghiệp vụ kinh doanh và đầu tư chứng khoán*

7.1 *Chứng khoán kinh doanh*

Phân loại và ghi nhận

Chứng khoán kinh doanh bao gồm chứng khoán nợ được mua với mục đích kinh doanh. Chứng khoán kinh doanh được ghi nhận ban đầu theo giá gốc.

Đo lường

Chứng khoán nợ kinh doanh niêm yết được ghi nhận theo giá gốc trừ đi dự phòng giảm giá chứng khoán xác định dựa trên tỷ suất sinh lợi được niêm yết tại Sở Giao dịch Chứng khoán Hà Nội vào ngày kết thúc kỳ kế toán.

Đối với trái phiếu doanh nghiệp chưa niêm yết trên thị trường chứng khoán hoặc chưa đăng ký giao dịch trên thị trường giao dịch của các công ty đại chúng chưa niêm yết thì Ngân hàng và các công ty con ghi nhận theo giá gốc trừ dự phòng rủi ro tín dụng theo quy định của Thông tư 02 và Thông tư 09.

Chứng khoán vốn được ghi nhận theo giá gốc vào ngày giao dịch và luôn được phản ánh theo giá gốc trong thời gian nắm giữ tiếp theo. Định kỳ, chứng khoán vốn sẽ được xem xét về khả năng giảm giá. Chứng khoán được lập dự phòng giảm giá khi giá trị ghi sổ cao hơn giá trị thị trường xác định theo quy định tại Thông tư 228/2009/TT-BTC ngày 7 tháng 12 năm 2009. Trong trường hợp không thể xác định được giá trị thị trường của chứng khoán, các chứng khoán sẽ không được trích lập dự phòng.

Dự phòng rủi ro đối với chứng khoán kinh doanh được đề cập ở trên sẽ được hoàn nhập khi việc tăng lên sau đó của giá trị có thể thu hồi của chứng khoán kinh doanh là do sự kiện khách quan xảy ra sau khi khoản dự phòng được ghi nhận. Khoản dự phòng chỉ được hoàn nhập đến mức tối đa bằng giá trị ghi sổ của các chứng khoán này khi chưa lập dự phòng.

Lãi hoặc lỗ từ việc bán chứng khoán kinh doanh được ghi nhận trên báo cáo kết quả hoạt động kinh doanh hợp nhất.

Ngân hàng TMCP Phát triển Thành phố Hồ Chí Minh

THUYẾT MINH BÁO CÁO TÀI CHÍNH HỢP NHẤT
Cho giai đoạn từ ngày 01/01/2019 đến ngày 30/09/2019

Mẫu số B05a/TCTD-HN
(Ban hành theo Thông tư số
49/2014/TT- NHNN ngày 31/12/2014)

Tiền lãi và cổ tức bằng tiền thu được trong thời gian nắm giữ chứng khoán kinh doanh được ghi nhận vào báo cáo kết quả hoạt động kinh doanh hợp nhất trên cơ sở thực thu.

Dừng ghi nhận

Chứng khoán kinh doanh được dừng ghi nhận khi các quyền lợi nhận các luồng tiền từ các chứng khoán này đã chấm dứt hoặc Ngân hàng đã chuyển phần lớn rủi ro và lợi ích của việc sở hữu các chứng khoán này.

7.2 Chứng khoán đầu tư sẵn sàng để bán

Phân loại và ghi nhận

Chứng khoán đầu tư sẵn sàng để bán bao gồm các chứng khoán nợ và chứng khoán vốn được Ngân hàng nắm giữ với mục đích đầu tư và sẵn sàng để bán, không thuộc loại chứng khoán mua vào bán ra thường xuyên nhưng có thể bán bất cứ lúc nào xét thấy có lợi. Đối với chứng khoán vốn, Ngân hàng không phải là cổ đông sáng lập; hoặc là đối tác chiến lược; hoặc có khả năng chi phối nhất định vào quá trình lập, quyết định các chính sách tài chính và hoạt động của doanh nghiệp nhận đầu tư thông qua văn bản thỏa thuận cử nhân sự tham gia Hội đồng Quản trị/Ban Tổng Giám đốc.

Chứng khoán vốn được ghi nhận theo giá gốc vào ngày giao dịch và luôn được phản ánh theo giá gốc trong thời gian nắm giữ tiếp theo.

Chứng khoán nợ được ghi nhận theo mệnh giá vào ngày giao dịch. Lãi dự thu của chứng khoán trước khi mua (đối với chứng khoán nợ trả lãi sau) hoặc lãi nhận trước chờ phân bổ (đối với chứng khoán nợ trả lãi trước) được phản ánh trên một tài khoản riêng. Phần chiết khấu/phụ trội là chênh lệch âm/dương giữa giá gốc với giá trị của khoản tiền gồm mệnh giá cộng (+) lãi dồn tích trước khi mua (nếu có) hoặc trừ (-) lãi nhận trước chờ phân bổ (nếu có), cũng được phản ánh trên một tài khoản riêng.

Trong khoảng thời gian nắm giữ chứng khoán tiếp theo, các chứng khoán này được ghi nhận theo mệnh giá và chiết khấu/phụ trội (nếu có) của chứng khoán sẵn sàng để bán được phân bổ vào báo cáo kết quả kinh doanh hợp nhất theo phương pháp đường thẳng trong suốt thời gian còn lại ước tính của chứng khoán. Số tiền lãi nhận được trong thời gian nắm giữ chứng khoán được ghi nhận theo nguyên tắc: Số tiền lãi dồn tích trước khi mua được ghi giảm giá trị của tài khoản lãi dự thu, và số tiền lãi dồn tích sau thời điểm mua được ghi nhận vào thu nhập của Ngân hàng theo phương pháp cộng dồn. Số tiền lãi nhận trước được hạch toán phân bổ vào thu lãi đầu tư chứng khoán theo phương pháp đường thẳng cho khoảng thời gian đầu tư chứng khoán.

Đo lường

Định kỳ, chứng khoán sẵn sàng để bán sẽ được xem xét về khả năng giảm giá.

Chứng khoán vốn được lập dự phòng giảm giá khi giá trị ghi sổ cao hơn giá thị trường được xác định theo quy định tại Thông tư 228/2009/TT-BTC. Trong trường hợp không thể xác định được giá trị thị trường của chứng khoán, các chứng khoán sẽ không được trích lập dự phòng. Dự phòng giảm giá được ghi nhận vào báo cáo kết quả hoạt động kinh doanh hợp nhất trên khoản mục "*Lãi/(lỗ) thuần từ mua bán chứng khoán đầu tư*".

Ngân hàng TMCP Phát triển Thành phố Hồ Chí Minh

THUYẾT MINH BÁO CÁO TÀI CHÍNH HỢP NHẤT
Cho giai đoạn từ ngày 01/01/2019 đến ngày 30/09/2019

Mẫu số B05a/TCTD-HN
(Ban hành theo Thông tư số
49/2014/TT- NHNN ngày 31/12/2014)

Chứng khoán nợ niêm yết được ghi nhận theo giá gốc trừ đi dự phòng giảm giá chứng khoán xác định dựa trên tỷ suất sinh lợi được niêm yết tại Sở Giao dịch Chứng khoán Hà Nội vào ngày kết thúc năm tài chính.

Đối với trái phiếu doanh nghiệp chưa niêm yết trên thị trường chứng khoán hoặc chưa đăng ký giao dịch trên thị trường giao dịch của các công ty đại chúng chưa niêm yết thì Ngân hàng tiến hành trích lập dự phòng rủi ro theo Thông tư 02 và Thông tư 09

7.3 Chứng khoán đầu tư giữ đến ngày đáo hạn

Chứng khoán đầu tư giữ đến ngày đáo hạn bao gồm trái phiếu đặc biệt do Công ty Quản lý tài sản của các tổ chức tín dụng Việt Nam (“VAMC”) phát hành và chứng khoán đầu tư giữ đến ngày đáo hạn khác.

Trái phiếu đặc biệt do VAMC phát hành

Trái phiếu đặc biệt do VAMC phát hành là giấy tờ có giá có thời hạn do VAMC phát hành để mua nợ xấu của Ngân hàng. Trái phiếu đặc biệt được ghi nhận theo mệnh giá vào ngày giao dịch và luôn được phản ánh theo mệnh giá trong thời gian nắm giữ. Mệnh giá của trái phiếu đặc biệt được phát hành tương ứng với khoản nợ xấu được bán và là số dư nợ gốc của khách hàng vay chưa trả trừ đi số tiền dự phòng cụ thể đã trích lập nhưng chưa sử dụng của khoản nợ xấu đó.

Trong thời gian nắm giữ trái phiếu đặc biệt, định kỳ, Ngân hàng tính toán và trích lập dự phòng rủi ro cụ thể hàng năm theo hướng dẫn tại Thông tư 14/2015/TT-NHNN ngày 28 tháng 8 năm 2015 của NHNN sửa đổi, bổ sung một số điều của Thông tư 19/2013/TT-NHNN quy định về việc mua, bán và xử lý nợ xấu của Công ty Quản lý tài sản của các tổ chức tín dụng Việt Nam.

Theo Thông tư 14/2015/TT-NHNN, hàng năm, trong thời hạn 5 ngày làm việc liền kề trước ngày tương ứng với ngày đáo hạn của trái phiếu đặc biệt, Ngân hàng phải trích lập đầy đủ số tiền dự phòng cụ thể tối thiểu của năm trích lập đối với từng trái phiếu đặc biệt được tính theo công thức sau:

$$X_{(m)} = \frac{Y}{n} \times m - (Z_m + X_{m-1})$$

Trong đó:

- $X_{(m)}$ là số tiền dự phòng cụ thể tối thiểu phải trích lập đối với trái phiếu đặc biệt tại năm thứ m ;
- X_{m-1} là số tiền dự phòng cụ thể đã trích lập đối với trái phiếu đặc biệt lũy kế đến hết năm thứ $m-1$;
- Y là mệnh giá trái phiếu đặc biệt;
- n là thời hạn của trái phiếu đặc biệt (tính bằng năm);
- m là số năm kể từ thời điểm phát hành trái phiếu đặc biệt đến thời điểm trích lập;
- Z_m là số tiền thu hồi nợ của khoản nợ xấu lũy kế đến thời điểm trích lập (năm thứ m). Tổ chức tín dụng bán nợ phối hợp với Công ty Quản lý tài sản để xác định số tiền thu hồi này.

Trường hợp $(Z_m + X_{m-1}) \geq (Y/n \times m)$ thì số tiền trích lập dự phòng cụ thể ($X_{(m)}$) được tính là không (0).

Ngân hàng TMCP Phát triển Thành phố Hồ Chí Minh

THUYẾT MINH BÁO CÁO TÀI CHÍNH HỢP NHẤT
Cho giai đoạn từ ngày 01/01/2019 đến ngày 30/09/2019

Mẫu số B05a/TCTD-HN
(Ban hành theo Thông tư số
49/2014/TT- NHNN ngày 31/12/2014)

Dự phòng cụ thể cho trái phiếu đặc biệt được ghi nhận vào báo cáo kết quả hoạt động kinh doanh hợp nhất trên khoản mục "*Chi phí dự phòng rủi ro tín dụng*". Trái phiếu đặc biệt này không phải trích lập dự phòng chung.

Tại ngày trái phiếu đặc biệt được tắt toán, các khoản lãi phát sinh do tổ chức tín dụng thu hồi được từ khoản nợ được hạch toán vào "*Thu nhập lãi và các khoản thu nhập tương tự*".

Chứng khoán đầu tư giữ đến ngày đáo hạn khác

Chứng khoán giữ đến ngày đáo hạn là các chứng khoán Nợ được Ngân hàng mua hẳn với mục đích đầu tư để hưởng lãi và Ngân hàng có ý định và có khả năng giữ các chứng khoán này đến ngày đáo hạn. Chứng khoán giữ đến ngày đáo hạn có giá trị được xác định và có ngày đáo hạn cụ thể. Trong trường hợp chứng khoán được bán hẳn trước thời điểm đáo hạn, các chứng khoán này sẽ được phân loại lại sang chứng khoán kinh doanh hay chứng khoán sẵn sàng để bán.

Chứng khoán giữ đến ngày đáo hạn được ghi nhận và đo lường tương tự như chứng khoán nợ sẵn sàng để bán

8. *Tiền và các khoản tương đương tiền*

Tiền và các khoản tương đương tiền bao gồm tiền mặt, vàng, tiền gửi tại Ngân hàng Nhà nước Việt Nam, các khoản tiền gửi thanh toán, tiền gửi tại và cho vay các tổ chức tín dụng khác có thời hạn đáo hạn không quá ba tháng kể từ ngày gửi và ngày cho vay, chứng khoán có thời hạn thu hồi hoặc đáo hạn không quá ba tháng kể từ ngày mua, có khả năng chuyển đổi dễ dàng thành một lượng tiền xác định và không có rủi ro trong việc chuyển đổi thành tiền tại thời điểm báo cáo.

9. *Dự phòng, công nợ tiềm ẩn và tài sản chưa xác định*

Cam kết ngoại bảng bao gồm các khoản bảo lãnh, chấp nhận thanh toán và các cam kết cho vay không hủy ngang vô điều kiện và có thời gian thực hiện cụ thể.

Việc phân loại các khoản cam kết ngoại bảng được thực hiện chỉ nhằm mục đích quản lý, giám sát chất lượng hoạt động cấp tín dụng theo chính sách phân loại áp dụng đối với các khoản nợ.

Theo Thông tư 02, Ngân hàng không cần phải trích lập dự phòng cho các cam kết ngoại bảng.

10. *Nguyên tắc và phương pháp ghi nhận thuế thu nhập doanh nghiệp và chi phí thuế thu nhập doanh nghiệp*

Thuế TNDN hiện hành

Tài sản thuế và thuế phải nộp cho năm hiện hành và các năm trước được xác định bằng giá trị dự kiến được thu hồi từ (hoặc phải nộp cho) cơ quan thuế, áp dụng mức thuế suất và các luật thuế có hiệu lực vào ngày kết thúc năm tài chính.

Thuế thu nhập hiện hành được ghi nhận vào kết quả hoạt động kinh doanh hợp nhất ngoại trừ trường hợp thuế thu nhập phát sinh liên quan đến một khoản mục được ghi thẳng vào vốn chủ sở hữu, trong trường hợp này, thuế thu nhập hiện hành cũng được ghi nhận trực tiếp vào vốn chủ sở hữu.

Ngân hàng và các công ty con chỉ được bù trừ các tài sản thuế thu nhập hiện hành và thuế thu nhập hiện hành phải trả khi Ngân hàng và các công ty con có quyền hợp pháp được bù trừ giữa tài sản thuế thu nhập hiện hành với thuế thu nhập hiện hành phải nộp và Ngân hàng dự định thanh toán thuế thu nhập hiện hành phải trả và tài sản thuế thu nhập hiện hành trên cơ sở thuần.

Ngân hàng TMCP Phát triển Thành phố Hồ Chí Minh

THUYẾT MINH BÁO CÁO TÀI CHÍNH HỢP NHẤT
Cho giai đoạn từ ngày 01/01/2019 đến ngày 30/09/2019

Mẫu số B05a/TCTD-HN
(Ban hành theo Thông tư số
49/2014/TT- NHNN ngày 31/12/2014)

Các báo cáo thuế của Ngân hàng và các công ty con sẽ chịu sự kiểm tra của cơ quan thuế. Do việc áp dụng luật và các quy định về thuế đối với các loại nghiệp vụ khác nhau có thể được giải thích theo nhiều cách khác nhau, số thuế được trình bày trên báo cáo tài chính hợp nhất có thể sẽ bị thay đổi theo quyết định cuối cùng của cơ quan thuế.

Thuế thu nhập hoãn lại

Thuế thu nhập hoãn lại được xác định cho các khoản chênh lệch tạm thời tại ngày lập bảng cân đối kế toán hợp nhất giữa cơ sở tính thuế thu nhập của các tài sản và nợ phải trả và giá trị ghi sổ của chúng được trình bày trên báo cáo tài chính hợp nhất.

Thuế thu nhập hoãn lại phải trả được ghi nhận cho tất cả những chênh lệch tạm thời chịu thuế, ngoại trừ:

- ▶ Thuế thu nhập hoãn lại phải trả phát sinh từ ghi nhận ban đầu của một tài sản hay nợ phải trả từ một giao dịch mà giao dịch này không có ảnh hưởng đến lợi nhuận kế toán và lợi nhuận tính thuế thu nhập (hoặc lỗ tính thuế) tại thời điểm phát sinh giao dịch.
- ▶ Các chênh lệch tạm thời chịu thuế gắn liền với các khoản đầu tư vào các công ty con, công ty liên kết và các khoản vốn góp liên doanh khi Ngân hàng có khả năng kiểm soát thời gian hoàn nhập khoản chênh lệch tạm thời và chắc chắn khoản chênh lệch tạm thời sẽ không được hoàn nhập trong tương lai có thể dự đoán.

Tài sản thuế thu nhập hoãn lại cần được ghi nhận cho tất cả các chênh lệch tạm thời được khấu trừ, giá trị được khấu trừ chuyển sang các năm sau của các khoản lỗ tính thuế và các khoản ưu đãi thuế chưa sử dụng, khi chắc chắn trong tương lai sẽ có lợi nhuận tính thuế để sử dụng những chênh lệch tạm thời được khấu trừ, các khoản lỗ tính thuế và các ưu đãi thuế chưa sử dụng này, ngoại trừ:

- ▶ Tài sản thuế hoãn lại phát sinh từ ghi nhận ban đầu của một tài sản hoặc nợ phải trả từ một giao dịch mà giao dịch này không có ảnh hưởng đến lợi nhuận kế toán và lợi nhuận tính thuế thu nhập (hoặc lỗ tính thuế) tại thời điểm phát sinh giao dịch.
- ▶ Đối với các chênh lệch tạm thời được khấu trừ phát sinh từ các khoản đầu tư vào các công ty con, công ty liên kết và các khoản vốn góp liên doanh, tài sản thuế thu nhập hoãn lại được ghi nhận khi chắc chắn là chênh lệch tạm thời sẽ được hoàn nhập trong tương lai có thể dự đoán được và có lợi nhuận chịu thuế để sử dụng được khoản chênh lệch tạm thời đó.

Giá trị ghi sổ của tài sản thuế thu nhập hoãn lại phải được xem xét lại vào ngày kết thúc năm tài chính và phải giảm giá trị ghi sổ của tài sản thuế thu nhập hoãn lại đến mức bảo đảm chắc chắn có đủ lợi nhuận tính thuế cho phép lợi ích của một phần hoặc toàn bộ tài sản thuế thu nhập hoãn lại được sử dụng. Các tài sản thuế thu nhập hoãn lại chưa được ghi nhận trước đây được xem xét lại vào ngày kết thúc kỳ kế toán năm và được ghi nhận khi chắc chắn có đủ lợi nhuận tính thuế trong tương lai để có thể sử dụng các tài sản thuế thu nhập hoãn lại chưa ghi nhận này.

Tài sản thuế thu nhập hoãn lại và thuế thu nhập hoãn lại phải trả được xác định theo thuế suất dự tính sẽ áp dụng cho năm tài chính khi tài sản được thu hồi hay nợ phải trả được thanh toán, dựa trên các mức thuế suất và luật thuế có hiệu lực vào ngày kết thúc kỳ kế toán năm.

Thuế thu nhập hoãn lại được ghi nhận vào kết quả hoạt động kinh doanh hợp nhất ngoại trừ trường hợp thuế thu nhập phát sinh liên quan đến một khoản mục được ghi thẳng vào vốn chủ sở hữu, trong trường hợp này, thuế thu nhập hoãn lại cũng được ghi nhận trực tiếp vào vốn chủ sở hữu.

Ngân hàng TMCP Phát triển Thành phố Hồ Chí Minh

THUYẾT MINH BÁO CÁO TÀI CHÍNH HỢP NHẤT
Cho giai đoạn từ ngày 01/01/2019 đến ngày 30/09/2019

Mẫu số B05a/TCTD-HN
(Ban hành theo Thông tư số
49/2014/TT- NHNN ngày 31/12/2014)

11. *Kế toán các khoản vốn vay, phát hành chứng khoán nợ, công cụ vốn*

Các khoản vay chiết khấu, tái chiết khấu giấy tờ có giá tại Ngân Hàng Nhà Nước được ghi nhận và trình bày theo giá trị gốc tại thời điểm cuối kỳ. Chi phí đi vay được ghi nhận trong báo cáo kết quả hoạt động kinh doanh trên cơ sở dự chi theo qui định tại thông tư số 12/2006-TT-BTC ngày 21/02/2006.

Phát hành giấy tờ có giá được thể hiện theo giá gốc. Nguyên giá của giấy tờ có giá đã phát hành bao gồm số tiền thu được từ việc phát hành trừ đi các chi phí trực tiếp có liên quan đến việc phát hành

12. *Vốn chủ sở hữu*

Cổ phiếu phổ thông

Cổ phiếu phổ thông được phân loại là vốn chủ sở hữu.

Thặng dư vốn cổ phần

Ngân hàng và các công ty con phản ánh vào tài khoản thặng dư vốn cổ phần phần chênh lệch tăng do phát hành cổ phiếu cao hơn mệnh giá và chênh lệch tăng, giảm so với giá mua lại khi tái phát hành cổ phiếu quỹ. Các chi phí tăng thêm liên quan trực tiếp đến giá phát hành cổ phiếu phổ thông được ghi nhận là một khoản giảm trừ thặng dư vốn cổ phần.

Cổ phiếu quỹ

Các công cụ vốn chủ sở hữu được Ngân hàng và các công ty con mua lại (cổ phiếu quỹ) được ghi nhận theo nguyên giá và trừ vào vốn chủ sở hữu. Ngân hàng không ghi nhận các khoản lãi/(lỗ) khi mua, bán, phát hành hoặc hủy các công cụ vốn chủ sở hữu của mình.

Các quỹ và dự trữ

Các quỹ dự trữ của Ngân hàng

Ngân hàng thực hiện trích lập các quỹ dự trữ sau đây theo Luật các Tổ chức Tín dụng số 47/2010/QH12 và Nghị định số 93/2017/NĐ-CP và theo Điều lệ của Ngân hàng như sau:

	<i>Tỷ lệ phần trăm của lợi nhuận sau thuế</i>	<i>Mức tối đa</i>
Quỹ dự trữ bổ sung vốn điều lệ	5% lợi nhuận sau thuế	100% vốn điều lệ
Quỹ dự phòng tài chính	10% lợi nhuận sau thuế	Không quy định

Các quỹ khác thuộc nguồn vốn chủ sở hữu được phân bổ từ lợi nhuận sau thuế. Việc phân bổ từ lợi nhuận sau thuế và việc sử dụng các quỹ khác phải được Đại Hội đồng Cổ đông phê duyệt. Các quỹ này không được quy định bởi luật pháp và được phép phân phối hết.

Các quỹ dự trữ của Công ty TNHH Một thành viên Quản lý Nợ và Khai thác Tài sản - Ngân hàng Thương mại Cổ phần Phát triển Thành phố Hồ Chí Minh

Theo Thông tư số 27/2002/TT-BTC ngày 22 tháng 3 năm 2002, việc phân phối lợi nhuận, trích lập các quỹ và mục đích sử dụng các quỹ của Công ty được thực hiện theo các quy định hiện hành áp dụng đối với ngân hàng thương mại thành lập Công ty.

Ngân hàng TMCP Phát triển Thành phố Hồ Chí Minh

THUYẾT MINH BÁO CÁO TÀI CHÍNH HỢP NHẤT
Cho giai đoạn từ ngày 01/01/2019 đến ngày 30/09/2019

Mẫu số B05a/TCTD-HN
(Ban hành theo Thông tư số
49/2014/TT- NHNN ngày 31/12/2014)

Các quỹ dự trữ của Công ty Tài chính TNHH HD SAISON

Theo Nghị định số 93/2017/NĐ-CP do Chính phủ ban hành ngày 7 tháng 8 năm 2017 thay thế Nghị định 57/2012/NĐ-CP ngày 20 tháng 7 năm 2012, Công ty thực hiện trích lập các quỹ tương tự như Ngân hàng.

13. Các điều chỉnh số liệu kế toán kỳ trước: không có

V. THÔNG TIN BỔ SUNG CHO CÁC KHOẢN MỤC TRÌNH BÀY TRONG BẢNG CÂN ĐỐI KẾ TOÁN

1. Chứng khoán kinh doanh

	<i>Ngày 30 tháng 09 năm 2019 Triệu đồng</i>	<i>Ngày 31 tháng 12 năm 2018 Triệu đồng</i>
1.1. Chứng khoán Nợ		
- Chứng khoán Chính phủ, Chính quyền địa phương	550.286	1.001.753
- Chứng khoán do các TCTD khác trong nước phát hành	503.248	401.623
- Chứng khoán do các TCKT trong nước phát hành	800.000	1.200.000
- Chứng khoán nợ nước ngoài	-	-
1.2. Chứng khoán Vốn		
- Chứng khoán do các TCTD khác trong nước phát hành	-	-
- Chứng khoán do các TCKT trong nước phát hành	-	-
- Chứng khoán vốn nước ngoài	-	-
1.3. Chứng khoán kinh doanh khác	-	-
1.4. Dự phòng rủi ro chứng khoán kinh doanh	(6.000)	(6.750)
Tổng	1.847.534	2.596.626

Ngân hàng TMCP Phát triển Thành phố Hồ Chí Minh

THUYẾT MINH BÁO CÁO TÀI CHÍNH HỢP NHẤT
Cho giai đoạn từ ngày 01/01/2019 đến ngày 30/09/2019

Mẫu số B05a/TCTD-HN
(Ban hành theo Thông tư số
49/2014/TT- NHNN ngày 31/12/2014)

2. Các công cụ tài chính phái sinh và các tài sản tài chính khác

	<i>Tổng giá trị của hợp đồng (theo tỷ giá ngày hiệu lực hợp đồng) Triệu đồng</i>	<i>Giá trị ghi sổ kế toán ròng (theo tỷ giá tại ngày lập báo cáo)</i>	
		<i>Tài sản Triệu đồng</i>	<i>Công nợ Triệu đồng</i>
Công cụ tài chính phái sinh tiền tệ tại Ngày 30 tháng 09 năm 2019			
Giao dịch kỳ hạn tiền tệ	4.424.992	5.916	
Giao dịch hoán đổi tiền tệ	28.285.007	40.645	44.911
Tổng cộng	32.709.999	46.561	44.911
Số thuần		1.650	
Công cụ tài chính phái sinh tiền tệ tại Ngày 31 tháng 12 năm 2018			
Giao dịch kỳ hạn tiền tệ	2.884.973	-	1.142
Giao dịch hoán đổi tiền tệ	33.242.955	228.205	18.769
Tổng cộng	36.127.928	228.205	19.911
Số thuần		208.294	

3. Cho vay khách hàng

	<i>Ngày 30 tháng 09 năm 2019 Triệu đồng</i>	<i>Ngày 31 tháng 12 năm 2018 Triệu đồng</i>
Cho vay các tổ chức kinh tế, cá nhân trong nước	135.581.854	117.485.224
Cho vay chiết khấu công cụ chuyển nhượng và các giấy tờ có giá	1.524.589	2.630.200
Cho vay bằng vốn tài trợ, uỷ thác đầu tư	1.843.045	1.837.491
Cho vay thấu chi và thẻ tín dụng	1.050.330	1.039.162
Cho vay các tổ chức kinh tế, cá nhân nước ngoài	136.015	131.789
Các khoản trả thay khách hàng	31.852	7.782
Tổng	140.167.685	123.131.648

Ngân hàng TMCP Phát triển Thành phố Hồ Chí Minh

THUYẾT MINH BÁO CÁO TÀI CHÍNH HỢP NHẤT
Cho giai đoạn từ ngày 01/01/2019 đến ngày 30/09/2019

Mẫu số B05a/TCTD-HN
(Ban hành theo Thông tư số
49/2014/TT- NHNN ngày 31/12/2014)

Phân tích chất lượng nợ cho vay

	Ngày 30 tháng 09 năm 2019 Triệu đồng	Ngày 31 tháng 12 năm 2018 Triệu đồng
Nợ đủ tiêu chuẩn	135.892.388	119.646.947
Nợ cần chú ý	2.178.221	1.599.751
Nợ dưới tiêu chuẩn	473.405	525.191
Nợ nghi ngờ	744.531	626.723
Nợ có khả năng mất vốn	879.140	733.036
Tổng	140.167.685	123.131.648

Phân tích dư nợ theo thời gian cho vay

	Ngày 30 tháng 09 năm 2019 Triệu đồng	Ngày 31 tháng 12 năm 2018 Triệu đồng
Nợ ngắn hạn	76.524.335	67.115.639
Nợ trung hạn	22.382.517	24.748.486
Nợ dài hạn	41.260.833	31.267.523
Tổng	140.167.685	123.131.648

4. Sự thay đổi của dự phòng rủi ro tín dụng đối với dư nợ cho vay khách hàng

Thay đổi dự phòng rủi ro cho vay khách hàng trong kỳ này như sau:

	Dự phòng cụ thể Triệu đồng	Dự phòng chung Triệu đồng	Tổng cộng Triệu đồng
Ngày 01 tháng 01 năm 2019	432.346	907.579	1.339.925
Dự phòng rủi ro trích lập trong kỳ/(Hoàn nhập dự phòng trong kỳ)	669.253	129.648	798.901
Sử dụng dự phòng rủi ro tín dụng trong kỳ	(602.534)	-	(602.534)
Ngày 30 tháng 09 năm 2019	499.065	1.037.227	1.536.292

Thay đổi dự phòng rủi ro cho vay khách hàng trong kỳ trước như sau:

	Dự phòng cụ thể Triệu đồng	Dự phòng chung Triệu đồng	Tổng cộng Triệu đồng
Ngày 01 tháng 01 năm 2018	401.804	758.895	1.160.699
Dự phòng rủi ro trích lập trong kỳ/(Hoàn nhập dự phòng trong kỳ)	757.226	148.684	905.910
Sử dụng dự phòng rủi ro tín dụng trong kỳ	(726.684)	-	(726.684)
Ngày 31 tháng 12 năm 2018	432.346	907.579	1.339.925

Ngân hàng TMCP Phát triển Thành phố Hồ Chí Minh

THUYẾT MINH BÁO CÁO TÀI CHÍNH HỢP NHẤT
Cho giai đoạn từ ngày 01/01/2019 đến ngày 30/09/2019

Mẫu số B05a/TCTD-HN
(Ban hành theo Thông tư số
49/2014/TT- NHNN ngày 31/12/2014)

5. Chứng khoán đầu tư

5.1 Chứng khoán đầu tư sẵn sàng để bán

	<i>Ngày 30 tháng 09 năm 2019 Triệu đồng</i>	<i>Ngày 31 tháng 12 năm 2018 Triệu đồng</i>
a. Chứng khoán Nợ		
Chứng khoán Chính phủ, chính quyền địa phương	10.182.194	15.074.784
Chứng khoán Nợ do các TCTD khác trong nước phát hành	8.657.804	6.332.229
Chứng khoán Nợ do các TCKT trong nước phát hành	1.910.068	3.334.010
Chứng khoán Nợ nước ngoài	<u>20.750.066</u>	<u>24.741.023</u>
b. Chứng khoán Vốn		
Chứng khoán Vốn do các TCTD khác trong nước phát hành		
Chứng khoán Vốn do các TCKT trong nước phát hành	1.013.973	1.013.973
Chứng khoán Vốn nước ngoài	-	-
	<u>1.013.973</u>	<u>1.013.973</u>
	<u>21.764.039</u>	<u>25.754.996</u>
c. Dự phòng rủi ro chứng khoán sẵn sàng để bán		
- Dự phòng giảm giá		
- Dự phòng chung	(15.270)	(32.814)
- Dự phòng cụ thể	(2.079)	-
	<u>(17.349)</u>	<u>(32.814)</u>
Giá trị thuần	<u>21.746.690</u>	<u>25.722.182</u>

Ngân hàng TMCP Phát triển Thành phố Hồ Chí Minh

THUYẾT MINH BÁO CÁO TÀI CHÍNH HỢP NHẤT
Cho giai đoạn từ ngày 01/01/2019 đến ngày 30/09/2019

Mẫu số B05a/TCTD-HN
(Ban hành theo Thông tư số
49/2014/TT- NHNN ngày 31/12/2014)

5.2 Chứng khoán đầu tư giữ đến ngày đáo hạn (không bao gồm trái phiếu đặc biệt do VAMC phát hành)

	<i>Ngày 30 tháng 09 năm 2019 Triệu đồng</i>	<i>Ngày 31 tháng 12 năm 2018 Triệu đồng</i>
Chứng khoán Chính phủ, chính quyền địa phương	8.033.750	9.519.169
Chứng khoán Nợ do các TCTD khác trong nước phát hành	4.361.100	5.002.845
Chứng khoán Nợ do các TCKT trong nước phát hành	3.600.000	1.958.759
Chứng khoán Nợ nước ngoài	15.994.850	16.480.773
Dự phòng rủi ro chứng khoán giữ đến ngày đáo hạn		
- Dự phòng giảm giá	(26.714)	-
- Dự phòng chung	-	-
- Dự phòng cụ thể	-	-
	(26.714)	-
Giá trị thuần	15.968.136	16.480.773

5.3 Trái phiếu đặc biệt do VAMC phát hành

	<i>Ngày 30 tháng 09 năm 2019 Triệu đồng</i>	<i>Ngày 31 tháng 12 năm 2018 Triệu đồng</i>
Mệnh giá trái phiếu đặc biệt	1.216.881	1.407.848
Dự phòng trái phiếu đặc biệt	(905.478)	(915.890)
	311.403	491.958

Ngân hàng TMCP Phát triển Thành phố Hồ Chí Minh

THUYẾT MINH BÁO CÁO TÀI CHÍNH HỢP NHẤT
Cho giai đoạn từ ngày 01/01/2019 đến ngày 30/09/2019

Mẫu số B05a/TCTD-HN
(Ban hành theo Thông tư số
49/2014/TT- NHNN ngày 31/12/2014)

6. Góp vốn, đầu tư dài hạn

Phân tích giá trị đầu tư theo loại hình đầu tư

	<i>Ngày 30 tháng 09 năm 2019 Triệu đồng</i>	<i>Ngày 31 tháng 12 năm 2018 Triệu đồng</i>
Đầu tư vào công ty con (*)		
Các khoản đầu tư vào công ty liên doanh		
Các khoản đầu tư vào công ty liên kết		
Các khoản đầu tư dài hạn khác	185.117	185.117
Dự phòng giảm giá đầu tư dài hạn	(18.296)	(20.186)
Tổng	166.821	164.931

7. Các khoản nợ Chính phủ và Ngân hàng Nhà nước

	<i>Ngày 30 tháng 09 năm 2019 Triệu đồng</i>	<i>Ngày 31 tháng 12 năm 2018 Triệu đồng</i>
Vay NHNN	-	-
Tiền gửi của KBNN	2.000.000	2.000.000
Các khoản nợ khác	205.063	5.911.883
Tổng	2.205.063	7.911.883

8. Tiền gửi và vay các TCTD khác

8.1 Tiền gửi của các TCTD khác

	<i>Ngày 30 tháng 09 năm 2019 Triệu đồng</i>	<i>Ngày 31 tháng 12 năm 2018 Triệu đồng</i>
Tiền gửi không kỳ hạn	12.149.301	12.100.998
Bằng VND	12.140.039	12.100.998
Bằng ngoại tệ	9.262	-
Tiền gửi có kỳ hạn	15.179.000	10.736.750
Bằng VND	12.221.000	10.157.000
Bằng ngoại tệ	2.958.000	579.750
Tổng	27.328.301	22.837.748

Ngân hàng TMCP Phát triển Thành phố Hồ Chí Minh

THUYẾT MINH BÁO CÁO TÀI CHÍNH HỢP NHẤT
Cho giai đoạn từ ngày 01/01/2019 đến ngày 30/09/2019

Mẫu số B05a/TCTD-HN
(Ban hành theo Thông tư số
49/2014/TT- NHNN ngày 31/12/2014)

8.2 Vay các TCTD khác

	<i>Ngày 30 tháng 09 năm 2019 Triệu đồng</i>	<i>Ngày 31 tháng 12 năm 2018 Triệu đồng</i>
Bằng VND	10.558.431	14.094.733
- Vay chiết khấu, tái chiết khấu	6.350.431	8.232.733
- Vay cầm cố, thế chấp	4.208.000	5.862.000
Bằng ngoại tệ	5.056.980	3.756.780
- Vay chiết khấu, tái chiết khấu	-	-
- Vay cầm cố, thế chấp	5.056.980	3.756.780
Tổng	15.615.411	17.851.513

9. Tiền gửi của khách hàng

Thuyết minh theo loại hình tiền gửi:

	<i>Ngày 30 tháng 09 năm 2019 Triệu đồng</i>	<i>Ngày 31 tháng 12 năm 2018 Triệu đồng</i>
Tiền gửi không kỳ hạn (“KKH”)	12.475.797	10.697.917
Tiền gửi KKH bằng VND	11.371.521	9.727.640
Tiền gửi KKH bằng ngoại tệ	1.104.276	970.277
Tiền gửi có kỳ hạn (“CKH”)	111.744.366	116.583.938
Tiền gửi CKH bằng VND	110.261.666	115.558.953
Tiền gửi CKH bằng ngoại tệ	1.482.700	1.024.985
Tiền gửi vốn chuyên dùng	91.032	248.151
Tiền gửi ký quỹ	606.681	530.088
Tổng	124.917.876	128.060.094

Ngân hàng TMCP Phát triển Thành phố Hồ Chí Minh

THUYẾT MINH BÁO CÁO TÀI CHÍNH HỢP NHẤT
Cho giai đoạn từ ngày 01/01/2019 đến ngày 30/09/2019

Mẫu số B05a/TCTD-HN
(Ban hành theo Thông tư số
49/2014/TT- NHNN ngày 31/12/2014)

10. Phát hành giấy tờ có giá thông thường (không bao gồm công cụ tài chính phức hợp)

	<i>Ngày 30 tháng 09 năm 2019 Triệu đồng</i>	<i>Ngày 31 tháng 12 năm 2018 Triệu đồng</i>
Chứng chỉ tiền gửi	4.510.000	5.927.000
Dưới 12 tháng	1.082.000	779.000
Từ 12 tháng đến dưới 5 năm	3.291.000	5.011.000
Từ 5 năm trở lên	137.000	137.000
Trái phiếu thường	15.517.400	9.000.000
Từ 12 tháng đến dưới 5 năm	12.500.000	6.000.000
Từ 5 năm trở lên	3.017.400	3.000.000
Tổng	20.027.400	14.927.000

11. Các khoản nợ khác

	<i>Ngày 30 tháng 09 năm 2019 Triệu đồng</i>	<i>Ngày 31 tháng 12 năm 2018 Triệu đồng</i>
Các khoản phải trả nội bộ	177.828	159.394
Các khoản phải trả bên ngoài	4.314.722	4.422.922
Dự phòng rủi ro khác		
- Dự phòng đối với các cam kết đưa ra		
- Dự phòng cho các dịch vụ thanh toán		
- Dự phòng rủi ro khác (<i>dự phòng rủi ro hoạt động không bao gồm dự phòng khác đối với tài sản có nội bảng</i>)		
Quỹ khen thưởng, phúc lợi	16.669	13.046
Tổng	4.509.219	4.595.362

Ngân hàng TMCP Phát triển Thành phố Hồ Chí Minh

THUYẾT MINH BÁO CÁO TÀI CHÍNH HỢP NHẤT
Cho giai đoạn từ ngày 01/01/2019 đến ngày 30/09/2019

Mẫu số B05a/TCTD-HN
(Ban hành theo Thông tư số
49/2014/TT- NHNN ngày 31/12/2014)

12. Tình hình thực hiện nghĩa vụ với NSNN và thuế thu nhập hoãn lại.

12.1 Tình hình thực hiện nghĩa vụ với NSNN

Chỉ tiêu	Ngày 01 tháng	Phát sinh trong kỳ		Ngày 30 tháng
	01 năm 2019	Số phải nộp	Số đã nộp	09 năm 2019
	Triệu đồng	Triệu đồng	Triệu đồng	Triệu đồng
Thuế giá trị gia tăng	9.331	62.357	(63.912)	7.776
Thuế thu nhập doanh nghiệp	95.675	684.915	(533.892)	246.698
Thuế nhà đất		25	(25)	-
Tiền thuê đất		-	-	-
Các loại thuế khác	8.386	85.625	(82.497)	11.514
- Thuế môn bài		295	(295)	-
- Thuế thu nhập cá nhân	8.101	72.435	(71.994)	8.542
- Thuế nhà thầu	285	12.895	(10.208)	2.972
Các khoản phí, lệ phí và phải nộp khác		315	(315)	-
	113.392	833.237	(680.641)	265.988

12.2. Thuế thu nhập hoãn lại

a. Tài sản thuế thu nhập hoãn lại

	Ngày 30 tháng 09 năm 2019	Ngày 31 tháng 12 năm 2018
	Triệu đồng	Triệu đồng
- Tài sản thuế thu nhập hoãn lại liên quan đến khoản chênh lệch tạm thời được khấu trừ		
- Tài sản thuế thu nhập hoãn lại liên quan đến khoản lỗ tính thuế chưa sử dụng		
- Tài sản thuế thu nhập hoãn lại liên quan đến khoản ưu đãi tính thuế chưa sử dụng		
- Khoản hoàn nhập tài sản thuế thu nhập hoãn lại đã được ghi nhận từ các kỳ trước	734	
Tài sản thuế thu nhập hoãn lại	734	

Ngân hàng TMCP Phát triển Thành phố Hồ Chí Minh

THUYẾT MINH BÁO CÁO TÀI CHÍNH HỢP NHẤT
Cho giai đoạn từ ngày 01/01/2019 đến ngày 30/09/2019

Mẫu số B05a/TCTD-HN
(Ban hành theo Thông tư số
49/2014/TT- NHNN ngày 31/12/2014)

b. Thuế thu nhập hoãn lại phải trả

	Ngày 30 tháng 09 năm 2019 Triệu đồng	Ngày 31 tháng 12 năm 2018 Triệu đồng
- Thuế thu nhập hoãn lại phải trả phát sinh từ các khoản chênh lệch tạm thời chịu thuế	(1.585)	(1.585)
- Khoản hoàn nhập thuế thu nhập hoãn lại phải trả đã được ghi nhận từ các kỳ trước		
Thuế thu nhập hoãn lại phải trả	(1.585)	(1.585)

13. Vốn chủ sở hữu

13.1. Báo cáo tình hình thay đổi vốn chủ sở hữu

	Số dư đầu kỳ	Tăng trong kỳ	Giảm trong kỳ	Số dư cuối kỳ
Vốn góp/vốn điều lệ	9.810.000	-	-	9.810.000
Thặng dư vốn cổ phần	2.042.255	-	-	2.042.255
Vốn đầu tư xây dựng cơ bản	89	-	-	89
Cổ phiếu quỹ	(2)	-	-	(2)
Chênh lệch đánh giá lại tài sản	-	-	-	-
Chênh lệch tỷ giá hối đoái	-	9.091	-	9.091
Quỹ đầu tư phát triển	70	-	-	70
Quỹ dự phòng tài chính	564.693	263.842	-	828.535
Quỹ dự trữ bổ sung vốn điều lệ	150.503	131.921	-	282.424
Quỹ khác thuộc vốn CSH	60.534	20.000	(2.451)	78.083
Lợi nhuận sau thuế chưa phân phối/lũy kế	3.007.022	2.483.729	(420.763)	5.069.988
Lợi ích của cổ đông thiểu số	1.192.976	280.265	-	1.473.241
Vốn chủ sở hữu khác				
Tổng cộng	16.828.140	3.188.848	(423.214)	19.593.774

Ngân hàng TMCP Phát triển Thành phố Hồ Chí Minh

THUYẾT MINH BÁO CÁO TÀI CHÍNH HỢP NHẤT
Cho giai đoạn từ ngày 01/01/2019 đến ngày 30/09/2019

Mẫu số B05a/TCTD-HN
(Ban hành theo Thông tư số
49/2014/TT- NHNN ngày 31/12/2014)

13.2 Cổ phiếu

	<u>Ngày 30 tháng 09 năm 2019</u>	<u>Ngày 31 tháng 12 năm 2018</u>
- Số lượng cổ phiếu đăng ký phát hành	980.999.979	980.999.979
- Số lượng cổ phiếu đã bán ra công chúng		
+ Cổ phiếu phổ thông	980.999.979	980.999.979
+ Cổ phiếu ưu đãi		
- Số lượng cổ phiếu được mua lại		
+ Cổ phiếu phổ thông	208	208
+ Cổ phiếu ưu đãi		
- Số lượng cổ phiếu đang lưu hành		
+ Cổ phiếu phổ thông	980.999.771	980.999.771
+ Cổ phiếu ưu đãi		
* Mệnh giá cổ phiếu đang lưu hành (đồng/cổ phiếu)	10.000	10.000

VI. THÔNG TIN BỔ SUNG CHO CÁC KHOẢN MỤC TRÌNH BÀY TRONG BÁO CÁO KẾT QUẢ HOẠT ĐỘNG KINH DOANH

14. Thu nhập lãi và các khoản thu nhập tương tự

	<u>Kỳ này Triệu đồng</u>	<u>Kỳ trước Triệu đồng</u>
Thu nhập lãi tiền gửi	194.877	148.267
Thu nhập lãi cho vay	11.483.300	9.899.884
Thu lãi từ kinh doanh, đầu tư chứng khoán Nợ	1.797.531	1.689.489
- Thu lãi từ chứng khoán kinh doanh	34.682	
- Thu lãi từ chứng khoán đầu tư	1.762.849	1.689.489
Thu nhập từ nghiệp vụ bảo lãnh	107.568	43.889
Thu khác từ hoạt động tín dụng (*)	615.494	424.571
Tổng	14.198.770	12.206.100

15. Chi phí lãi và các khoản chi phí tương tự

	<u>Kỳ này Triệu đồng</u>	<u>Kỳ trước Triệu đồng</u>
Trả lãi tiền gửi	5.767.453	5.363.567
Trả lãi tiền vay	635.800	443.585
Trả lãi phát hành giấy tờ có giá	918.412	778.400
Chi phí hoạt động tín dụng khác	18.584	136.020
Tổng	7.340.249	6.721.572

Ngân hàng TMCP Phát triển Thành phố Hồ Chí Minh

THUYẾT MINH BÁO CÁO TÀI CHÍNH HỢP NHẤT
Cho giai đoạn từ ngày 01/01/2019 đến ngày 30/09/2019

Mẫu số B05a/TCTD-HN
(Ban hành theo Thông tư số
49/2014/TT- NHNN ngày 31/12/2014)

16. Lãi/(lỗ) thuần từ hoạt động kinh doanh (mua bán) chứng khoán kinh doanh

	<i>Kỳ này</i> <i>Triệu đồng</i>	<i>Kỳ trước</i> <i>Triệu đồng</i>
Thu nhập từ mua bán chứng khoán kinh doanh	49.133	131.277
Chi phí về mua bán chứng khoán kinh doanh (Chi phí)/Hoàn nhập dự phòng rủi ro chứng khoán kinh doanh	(8.647) 750	(2.714) (2.342)
Lãi thuần từ mua bán chứng khoán kinh doanh	41.236	126.221

17. Lãi/(lỗ) thuần từ hoạt động kinh doanh (mua bán) chứng khoán đầu tư

	<i>Kỳ này</i> <i>Triệu đồng</i>	<i>Kỳ trước</i> <i>Triệu đồng</i>
Thu nhập từ mua bán chứng khoán đầu tư	261.497	381.395
Chi phí về mua bán chứng khoán đầu tư (Chi phí)/Hoàn nhập dự phòng rủi ro chứng khoán đầu tư	(13.146) (11.249)	(110.159) 63.932
Lãi thuần từ mua bán chứng khoán đầu tư	237.102	335.168

18. Thu nhập từ góp vốn, mua cổ phần

	<i>Kỳ này</i> <i>Triệu đồng</i>	<i>Kỳ trước</i> <i>Triệu đồng</i>
Cổ tức nhận được từ chứng khoán Vốn đầu tư	26.809	98.390
Cổ tức nhận được từ góp vốn, đầu tư dài hạn	260	3.770
Tổng	27.069	102.160

Ngân hàng TMCP Phát triển Thành phố Hồ Chí Minh

THUYẾT MINH BÁO CÁO TÀI CHÍNH HỢP NHẤT
Cho giai đoạn từ ngày 01/01/2019 đến ngày 30/09/2019

Mẫu số B05a/TCTD-HN
(Ban hành theo Thông tư số
49/2014/TT- NHNN ngày 31/12/2014)

19. Chi phí hoạt động

	<i>Kỳ này</i> <i>Triệu đồng</i>	<i>Kỳ trước</i> <i>Triệu đồng</i>
1. Chi nộp thuế và các khoản lệ phí	2.031	1.980
2. Chi phí cho nhân viên	1.963.453	1.713.982
Chi lương và phụ cấp	1.733.459	1.527.410
Các khoản chi đóng góp theo lương	165.230	147.302
Chi trợ cấp	35.587	30.664
Chi khác cho nhân viên	29.177	8.606
3. Chi về tài sản	492.127	413.177
Trong đó: Chi phí khấu hao tài sản cố định	61.215	68.919
4. Chi phí cho hoạt động quản lý công vụ	1.176.149	1.053.097
Trong đó: Công tác phí	34.386	36.268
Chi về các hoạt động đoàn thể	1.267	1.386
5. Chi nộp phí bảo hiểm, bảo toàn tiền gửi của khách hàng	85.262	84.951
6. Chi phí dự phòng (không tính chi phí dự phòng rủi ro tín dụng nội và ngoại bảng, chi phí dự phòng giảm giá chứng khoán)	(4.720)	(10.003)
7. Chi phí hoạt động khác		
Tổng	3.714.302	3.257.184

VII. CÁC THÔNG TIN KHÁC

20. Thông tin về các bên liên quan

Giao dịch với các bên liên quan là các giao dịch được thực hiện với các bên có liên quan với Ngân hàng và các công ty con. Các bên được coi là liên quan nếu một bên có khả năng kiểm soát hoặc có ảnh hưởng đáng kể đối với bên kia trong việc ra quyết định các chính sách tài chính và hoạt động. Một bên được coi là bên có liên quan với Ngân hàng và các công ty con nếu:

(a) Trực tiếp hoặc gián tiếp qua một hay nhiều bên trung gian, bên này:

- ▶ kiểm soát hoặc bị kiểm soát hoặc chịu sự kiểm soát chung bởi Ngân hàng (bao gồm các công ty mẹ, công ty con);
- ▶ có vốn góp (sở hữu từ 5% vốn điều lệ hoặc vốn cổ phần có quyền biểu quyết trở lên) vào Ngân hàng và các công ty con và do đó có ảnh hưởng đáng kể tới Ngân hàng và các công ty con;
- ▶ có quyền đồng kiểm soát Ngân hàng và các công ty con;

(b) Bên liên quan là công ty liên doanh, liên kết mà Ngân hàng và các công ty con là một bên liên doanh, liên kết (sở hữu trên 11% vốn điều lệ hoặc vốn cổ phần có quyền biểu quyết, nhưng không phải là công ty con);

(c) Bên liên quan có thành viên là nhân sự chính trong Ban Điều hành (bao gồm Giám đốc Tài chính và Kế toán trưởng) của Ngân hàng và các công ty con;

(d) Bên liên quan là thành viên mật thiết trong gia đình của bất kỳ cá nhân nào đã nêu trong điểm (a) hoặc (c); hoặc

Ngân hàng TMCP Phát triển Thành phố Hồ Chí Minh

THUYẾT MINH BÁO CÁO TÀI CHÍNH HỢP NHẤT
Cho giai đoạn từ ngày 01/01/2019 đến ngày 30/09/2019

Mẫu số B05a/TCTD-HN
(Ban hành theo Thông tư số
49/2014/TT- NHNN ngày 31/12/2014)

- (e) Bên liên quan là một đơn vị trực tiếp hoặc gián tiếp chịu sự kiểm soát, đồng kiểm soát hoặc chịu ảnh hưởng đáng kể, hoặc có quyền biểu quyết bởi bất kỳ cá nhân nào được đề cập đến trong điểm (c) hoặc (d).

Chi tiết giao dịch trọng yếu với các bên liên quan trong kỳ như sau:

<i>Bên liên quan</i>	<i>Các giao dịch</i>	<i>30/09/2019</i> <i>Triệu đồng</i>
Cổ đông lớn và các bên liên quan với cổ đông lớn	Gửi tiền vào tài khoản	22.379.920
	Rút tiền từ tài khoản	23.211.475
Các công ty Ngân hàng đầu tư, góp vốn	Gửi tiền vào tài khoản	73.685.456
	Rút tiền từ tài khoản	74.190.749

Các khoản phải thu và phải trả với các bên liên quan tại thời điểm cuối kỳ như sau:

<i>Bên liên quan</i>	<i>Các giao dịch</i>	<i>30/09/2019</i> <i>Triệu đồng</i>	
		<i>Phải thu</i>	<i>Phải trả</i>
Cổ đông lớn và các bên liên quan với cổ đông lớn	Tiền gửi có kỳ hạn	-	(79.487)
	Tiền gửi thanh toán	-	(167.021)
	Tiền gửi bảo đảm thanh toán, ký quỹ	-	(76.292)
	Tiền vay	357.690	
Các công ty Ngân hàng đầu tư, góp vốn	Tiền gửi có kỳ hạn	-	(1.056.276)
	Tiền gửi thanh toán và chuyên dùng	-	(364.449)
	Tiền gửi bảo đảm thanh toán, ký quỹ	-	(2)
	Cho vay	1.126.138	-

21. Mức độ tập trung theo khu vực địa lý của các tài sản, công nợ và các khoản mục ngoại bảng

	<u>Tổng dư nợ cho vay</u>	<u>Tổng tiền gửi</u>	<u>Các cam kết tín dụng</u>	<u>CCTC phái sinh</u>	<u>Kinh doanh và đầu tư chứng khoán</u>
Trong nước	140.167.685	26.213.647	10.862.676	32.709.999	40.829.304
Nước ngoài		321.046			

VIII. QUẢN LÝ RỦI RO TÀI CHÍNH

22. Chính sách quản lý rủi ro liên quan đến các công cụ tài chính

Rủi ro luôn tiềm ẩn trong hoạt động của Ngân hàng và các công ty con, nhưng được quản lý thông qua các quy trình phát hiện, đánh giá và kiểm soát thường xuyên tùy thuộc vào giới hạn rủi ro và các kiểm soát khác. Quy trình quản lý rủi ro là then chốt đối với khả năng sinh lợi của Ngân hàng và các công ty con và mỗi cá nhân trong Ngân hàng và các công ty con có trách nhiệm ngăn chặn các rủi ro liên quan đến quyền hạn công việc của họ. Ngân hàng và các công ty con đối mặt với các loại rủi ro như: rủi ro tín dụng, rủi ro thanh khoản, rủi ro thị trường (được phân loại thành rủi ro kinh doanh và rủi ro không liên quan đến kinh doanh). Ngoài ra, Ngân hàng và các công ty con cũng chịu rủi ro hoạt động.

Quy trình kiểm soát rủi ro độc lập không bao gồm các rủi ro kinh doanh như những thay đổi của môi trường, công nghệ và ngành nghề. Những rủi ro này được kiểm soát bởi quy trình xây dựng kế hoạch chiến lược của Ngân hàng và các công ty con.

(i) Cơ cấu quản lý rủi ro

Hội đồng quản trị là những người chịu trách nhiệm cho việc phát hiện và kiểm soát các rủi ro. Tuy nhiên, từng thành viên riêng biệt sẽ chịu trách nhiệm cho việc theo dõi và quản lý các rủi ro.

(ii) Hội đồng Quản trị

Hội đồng Quản trị là những người chịu trách nhiệm giám sát quy trình quản lý rủi ro tổng quát trong Ngân hàng và các công ty con.

(iii) Ủy ban Quản lý rủi ro

Ủy ban Quản lý rủi ro tham mưu cho Hội đồng Quản trị trong việc ban hành các quy trình, chính sách thuộc thẩm quyền của Hội đồng Quản trị liên quan đến quản lý rủi ro trong hoạt động Ngân hàng và các công ty con.

Ủy ban Quản lý rủi ro phân tích, đưa ra những cảnh báo về mức độ an toàn của Ngân hàng và các công ty con trước những nguy cơ, tiềm ẩn rủi ro có thể ảnh hưởng và biện pháp phòng ngừa đối với các rủi ro này trong ngắn hạn cũng như dài hạn.

Ủy ban Quản lý rủi ro xem xét, đánh giá tính phù hợp và hiệu quả của các quy trình, chính sách quản trị rủi ro hiện hành của Ngân hàng và các công ty con để đưa các khuyến nghị, đề xuất đối với Hội đồng quản trị về những yêu cầu cần thay đổi quy trình, chính sách hiện hành, chiến lược hoạt động.

(iv) Ban kiểm soát

Ban Kiểm soát chịu trách nhiệm kiểm soát quy trình quản lý rủi ro tổng quát trong Ngân hàng và các công ty con.

(v) Kiểm toán nội bộ

Theo kế hoạch kiểm toán nội bộ hàng năm, các quy trình hoạt động của Ngân hàng và các công ty con sẽ được kiểm toán bởi bộ phận kiểm toán nội bộ nhằm kiểm tra tính đầy đủ và tính tuân thủ của các thủ tục. Kiểm toán nội bộ thảo luận kết quả đánh giá với Ban Tổng Giám đốc và báo cáo những phát hiện và đề xuất lên Ban Kiểm soát.

(vi) Hệ thống báo cáo và đo lường rủi ro

Ngân hàng TMCP Phát triển Thành phố Hồ Chí Minh

THUYẾT MINH BÁO CÁO TÀI CHÍNH HỢP NHẤT
Cho giai đoạn từ ngày 01/01/2019 đến ngày 30/09/2019

Mẫu số B05a/TCTD-HN
(Ban hành theo Thông tư số
49/2014/TT- NHNN ngày 31/12/2014)

Rủi ro của Ngân hàng và các công ty con được đo lường bằng cách sử dụng phương pháp phản ánh cả những tổn thất dự đoán được gần như phát sinh trong các trường hợp thông thường và những tổn thất không dự đoán được mà chỉ là những ước tính những tổn thất thực tế sau cùng dựa trên những mô hình thống kê.

Việc theo dõi và quản lý rủi ro chủ yếu được thực hiện dựa trên những hạn mức được thiết lập bởi Ngân hàng và các công ty con và tuân thủ các quy định an toàn của NHNN. Những hạn mức này phản ánh chiến lược kinh doanh và môi trường thị trường của Ngân hàng và các công ty con cũng như mức độ rủi ro mà Ngân hàng và các công ty con sẵn sàng chấp nhận.

Các thông tin kết hợp từ hoạt động kinh doanh được kiểm tra và xử lý để nhằm phân tích, kiểm soát và phát hiện sớm hơn các rủi ro. Thông tin này được trình bày và giải thích cho Hội đồng Quản trị, Ban Tổng Giám đốc và các trường phòng ban. Báo cáo bao gồm tổng mức rủi ro tín dụng, dự báo hệ thống lượng hóa rủi ro tín dụng, các ngoại lệ hạn mức, các chỉ số thanh khoản và thay đổi hồ sơ rủi ro. Ban lãnh đạo sẽ đánh giá tính thích hợp của việc lập dự phòng cho những tổn thất tín dụng hàng quý. Ban lãnh đạo sẽ nhận được báo cáo tổng hợp mỗi quý cung cấp đầy đủ các thông tin cần thiết cho việc đánh giá và đưa ra kết luận về rủi ro của Ngân hàng và các công ty con.

Đối với tất cả các cấp trong Ngân hàng và các công ty con, các báo cáo rủi ro cụ thể sẽ được lập và phân phối nhằm đảm bảo rằng tất cả các phòng ban kinh doanh đều cập nhật tất cả các thông tin cần thiết một cách đầy đủ và kịp thời.

(vii) Giảm thiểu rủi ro

Ngân hàng và các công ty con đã chủ động sử dụng các tài sản thế chấp nhằm giảm thiểu rủi ro tín dụng.

(viii) Mức độ tập trung rủi ro

Sự tập trung rủi ro phát sinh khi một số lượng lớn các khách hàng của Ngân hàng và các công ty con cùng liên quan đến một hoạt động kinh doanh, hoặc các hoạt động kinh doanh cùng trên một khu vực địa lý, hoặc có cùng các đặc điểm kinh tế là những yếu tố có thể ảnh hưởng đến nghĩa vụ thanh toán hoặc quyền lợi được thanh toán của nhóm khách hàng khi nghĩa vụ đến hạn do ảnh hưởng của các thay đổi về kinh tế, chính trị hoặc các yếu tố khác.

Những mức độ tập trung trên phản ánh các mức độ nhạy cảm của hoạt động Ngân hàng và các công ty con đối với sự phát triển của một khu vực địa lý hoặc ngành nghề nhất định nào đó.

Để có thể giảm thiểu các rủi ro tập trung, Ngân hàng và các công ty con đã có các chính sách và thủ tục cần thiết bao gồm các hướng dẫn cụ thể nhằm đa dạng hóa các danh mục hoạt động. Theo đó mức độ tập trung rủi ro tín dụng sẽ được kiểm soát và quản lý. Ngân hàng và các công ty con cũng áp dụng các biện pháp phòng tránh rủi ro có chọn lọc đối với các ngành nghề và các yếu tố liên quan khác.

Ngân hàng TMCP Phát triển Thành phố Hồ Chí Minh

THUYẾT MINH BÁO CÁO TÀI CHÍNH HỢP NHẤT
Cho giai đoạn từ ngày 01/01/2019 đến ngày 30/09/2019

Mẫu số B05a/TCTD-HN
(Ban hành theo Thông tư số
49/2014/TT- NHNN ngày 31/12/2014)

23. **Rủi ro tín dụng**

Rủi ro tín dụng là khả năng xảy ra tổn thất trong hoạt động ngân hàng của tổ chức tín dụng do khách hàng không thực hiện hoặc không có khả năng thực hiện nghĩa vụ của mình theo cam kết.

Ngân hàng và các công ty con kiểm soát và quản lý rủi ro tín dụng bằng cách thiết lập hạn mức tín dụng tương ứng với mức độ rủi ro mà Ngân hàng và các công ty con có thể chấp nhận được đối với mỗi khách hàng và đối với mỗi lĩnh vực địa lý, ngành nghề, và bằng cách giám sát các rủi ro theo những hạn mức đó.

Ngân hàng và các công ty con đã thiết lập quy trình soát xét chất lượng tín dụng cho phép dự báo sớm những thay đổi về mức độ tin cậy của khách hàng, bao gồm cả việc rà soát tài sản đảm bảo thường xuyên. Hạn mức tín dụng đối với mỗi khách hàng được thiết lập thông qua việc sử dụng hệ thống xếp hạng tín dụng, trong đó mỗi khách hàng được xếp loại ở một mức độ rủi ro. Mức độ rủi ro này có thể được sửa đổi, cập nhật thường xuyên.

Lãi suất thực tế cho các khoản tiền gửi tại NHNN, tiền gửi tại và cho vay các TCTD khác, cho vay khách hàng và tiền gửi của khách hàng theo loại tiền tệ

24. **Rủi ro thị trường**

24.1 **Rủi ro lãi suất**

Rủi ro lãi suất phát sinh do có những thay đổi về lãi suất có ảnh hưởng đến giá trị của các công cụ tài chính. Ngân hàng và các công ty con sẽ có nguy cơ chịu rủi ro lãi suất do sự không tương xứng hay chênh lệch giữa ngày đáo hạn hoặc ngày xác định lại lãi suất của tài sản và nợ phải trả và các công cụ ngoại bảng trong một giai đoạn nhất định. Ngân hàng và các công ty con quản lý rủi ro này thông qua việc cân đối ngày xác định lại lãi suất của các tài sản và nợ phải trả.

Phân tích tài sản và nợ phải trả theo thời hạn định lại lãi suất thực tế

Thời hạn định lại lãi suất thực tế là thời hạn còn lại tính từ thời điểm lập báo cáo tài chính hợp nhất cho tới kỳ định lại lãi suất gần nhất hoặc thời hạn đáo hạn của các khoản mục tài sản và nợ phải trả, tùy theo yếu tố nào đến sớm hơn.

Các giả định và điều kiện sau được áp dụng trong phân tích thời hạn định lại lãi suất thực tế của các tài sản và nợ phải trả của Ngân hàng và các công ty con:

- ▶ Tiền mặt, vàng bạc đá quý; góp vốn đầu tư dài hạn và các tài sản khác (bao gồm tài sản cố định và tài sản Có khác); các công cụ tài chính phái sinh và các tài sản tài chính khác và các khoản nợ khác được xếp loại vào khoản mục không chịu lãi;
- ▶ Tiền gửi tại Ngân hàng Nhà nước Việt Nam được xếp loại tiền gửi thanh toán do đó kỳ hạn định lại lãi suất thực tế được xếp loại vào khoản mục d một tháng;
- ▶ Thời hạn định lại lãi suất thực tế của chứng khoán đầu tư và chứng khoán kinh doanh được tính dựa trên thời gian đáo hạn thực tế tại thời điểm lập báo cáo tài chính hợp nhất của từng loại chứng khoán; và
- ▶ Thời hạn định lại lãi suất thực tế của các khoản nợ NHNN, các khoản tiền gửi tại và cho vay các TCTD khác; các khoản cho vay khách hàng; nguồn vốn tài trợ ủy thác đầu tư, cho vay TCTD chịu rủi ro; các khoản tiền gửi và vay các TCTD khác và khoản mục tiền gửi của khách hàng được xác định như sau:

Ngân hàng TMCP Phát triển Thành phố Hồ Chí Minh

THUYẾT MINH BÁO CÁO TÀI CHÍNH HỢP NHẤT
Cho giai đoạn từ ngày 01/01/2019 đến ngày 30/09/2019

Mẫu số B05a/TCTD-HN
(Ban hành theo Thông tư số
49/2014/TT- NHNN ngày 31/12/2014)

- Các khoản mục có lãi suất cố định trong suốt thời gian của hợp đồng: thời hạn định lại lãi suất thực tế dựa trên thời gian đáo hạn thực tế tính từ thời điểm lập báo cáo tài chính hợp nhất;
 - Các khoản mục có lãi suất thả nổi: thời hạn định lại lãi suất thực tế dựa trên kỳ định lại lãi suất gần nhất tính từ thời điểm lập báo cáo tài chính hợp nhất.
- Thời hạn định lại lãi suất thực tế của khoản mục phát hành giấy tờ có giá dựa trên thời gian đáo hạn thực tế của từng loại giấy tờ có giá.

Bảng dưới đây trình bày thời hạn định lại lãi suất của các tài sản và nợ phải trả của Ngân hàng và các công ty con tại Ngày 30 tháng 09 năm 2019.

Ngân hàng TMCP Phát triển Thành phố Hồ Chí Minh

THUYẾT MINH BÁO CÁO TÀI CHÍNH HỢP NHẤT
Cho giai đoạn từ ngày 01/01/2019 đến ngày 30/09/2019

Mẫu số B05a/TCTD-HN
(Ban hành theo Thông tư số
49/2014/TT- NHNN ngày 31/12/2014)

Chi tiêu	Quá hạn	Không chịu lãi	Đến 1 tháng	Từ trên 1	Từ trên 3	Từ trên 6	Từ trên 1	Trên 5 năm	Tổng cộng
				tháng - 3	tháng - 6	tháng - 12	năm - 5		
Tài sản									
Tiền mặt và vàng bạc	-	2.039.463	-	-	-	-	-	-	2.039.463
Tiền gửi tại NHNN	-	-	6.403.131	-	-	-	-	-	6.403.131
Tiền gửi và cho vay các TCTD khác (*)	-	-	18.950.907	2.580.655	-	-	-	-	21.531.562
Chứng khoán kinh doanh (*)	-	1.853.534	-	-	-	-	-	-	1.853.534
Các CCTCPS & các TSTC khác	-	1.650	-	-	-	-	-	-	1.650
Cho vay khách hàng (*)	4.275.297	-	6.989.532	120.135.379	2.193.444	3.754.385	2.819.233	415	140.167.685
Hoạt động mua nợ (*)	-	-	-	-	-	-	-	-	-
Chứng khoán đầu tư (*)	62.259	2.230.854	2.339.091	6.106.439	2.471.541	6.630.140	14.476.829	4.658.617	38.975.770
Góp vốn, đầu tư dài hạn (*)	-	185.117	-	-	-	-	-	-	185.117
TSCĐ & BĐS đầu tư	-	903.514	-	-	-	-	-	-	903.514
Tài sản Có khác (*)	42.948	7.687.401	-	-	-	-	-	-	7.730.349
Tổng tài sản	4.380.504	14.901.533	34.682.661	128.822.473	4.664.985	10.384.525	17.296.062	4.659.032	219.791.775
Nợ phải trả									
Tiền gửi và vay từ NHNN và các TCTD khác	-	-	38.315.132	4.795.641	1.482.000	554.800	1.202	-	45.148.775
Tiền gửi của khách hàng	-	606.815	42.895.770	24.988.530	25.536.635	26.518.428	4.370.040	1.658	124.917.876
Các CCTCPS & các khoản nợ TC khác	-	-	-	-	-	-	-	-	-
Vốn tài trợ, ủy thác đầu tư, cho vay									
TCTD chịu rủi ro	-	-	1.060	-	2.969.600	-	-	77.452	3.048.112
Phát hành giấy tờ có giá	-	-	684.000	736.000	464.000	4.028.000	11.558.000	2.557.400	20.027.400
Các khoản nợ khác (*)	-	4.509.219	-	-	-	-	-	-	4.509.219
Tổng nợ phải trả	-	5.116.034	81.895.962	30.520.171	30.452.235	31.101.228	15.929.242	2.636.510	197.651.382
Mức chênh lệch cầm với lãi suất nội băng	4.380.504	9.785.499	(47.213.301)	98.302.302	(25.787.250)	(20.716.703)	1.366.820	2.022.522	22.140.393
Các cam kết ngoại băng có tác động tới mức độ nhạy cảm với LS	-	(10.862.676)	-	-	-	-	-	-	(10.862.676)
Mức chênh lệch cầm với lãi suất nội băng, ngoại băng	4.380.504	(1.077.177)	(47.213.301)	98.302.302	(25.787.250)	(20.716.703)	1.366.820	2.022.522	11.277.717

(*) Các khoản mục này không tính đến dự phòng rủi ro

Ngân hàng TMCP Phát triển Thành phố Hồ Chí Minh

THUYẾT MINH BÁO CÁO TÀI CHÍNH HỢP NHẤT
Cho giai đoạn từ ngày 01/01/2019 đến ngày 30/09/2019

Mẫu số B05a/TCTD-HN
(Ban hành theo Thông tư số
49/2014/TT- NHNN ngày 31/12/2014)

24.2 *Rủi ro tiền tệ*

Rủi ro tiền tệ là rủi ro mà giá trị của các công cụ tài chính bị thay đổi xuất phát từ những thay đổi về tỷ giá.

Ngân hàng và các công ty con được thành lập và hoạt động tại Việt Nam với đồng tiền báo cáo là VND, đồng tiền giao dịch chính của Ngân hàng và các công ty con cũng là VND. Các tài sản tài chính và nợ phải trả tài chính của Ngân hàng và các công ty con chủ yếu bằng VND, một phần bằng USD, EUR và vàng. Ngân hàng và các công ty con đã đưa ra một hệ thống hạn mức để quản lý trạng thái của các đồng tiền. Trạng thái đồng tiền được quản lý trên cơ sở hàng ngày và chiến lược phòng ngừa rủi ro được Ngân hàng và các công ty con sử dụng để đảm bảo rằng trạng thái của các đồng tiền được duy trì trong hạn mức đã thiết lập.

Ngân hàng TMCP Phát triển Thành phố Hồ Chí Minh

THUYẾT MINH BÁO CÁO TÀI CHÍNH HỢP NHẤT
Cho giai đoạn từ ngày 01/01/2019 đến ngày 30/09/2019

Mẫu số B05a/TCTD-HN
(Ban hành theo Thông tư số
49/2014/TT- NHNN ngày 31/12/2014)

Bảng dưới đây thể hiện tài sản và nợ phải trả theo ngoại tệ đã được quy đổi sang VND vào Ngày 30 tháng 09 năm 2019:

<i>Chi tiêu</i>	<i>EUR được quy đổi Triệu đồng</i>	<i>USD được quy đổi Triệu đồng</i>	<i>Giá trị vàng tiền tệ được quy đổi Triệu đồng</i>	<i>Các ngoại tệ khác được quy đổi Triệu đồng</i>	<i>Tổng cộng Triệu đồng</i>
Tài sản					
Tiền mặt và vàng bạc	97.395	510.953	33.281	183.279	824.908
Tiền gửi tại NHNN	-	14.685	-	-	14.685
Tiền gửi và cho vay các TCTD khác (*)	428.595	347.572	-	5.063.784	5.839.951
Các công cụ tài chính phái sinh và các tài sản tài chính khác	-	1.449.188	-	-	1.449.188
Cho vay khách hàng (*)	-	10.664.992	-	77.452	10.742.444
Tài sản Có khác (*)	1	113.154	-	3.071	116.226
Tổng tài sản	525.991	13.100.544	33.281	5.327.586	18.987.402
Nợ phải trả					
Tiền gửi và vay các TCTD khác	-	6.516.862	-	1.507.380	8.024.242
Tiền gửi của khách hàng	60.582	2.395.819	-	167.286	2.623.687
Các công cụ tài chính phái sinh và các khoản nợ tài chính khác	456.786	-	-	3.595.086	4.051.872
Vốn tài trợ, uỷ thác đầu tư, cho vay mà TCTD chịu rủi ro	-	2.970.660	-	77.452	3.048.112
Các khoản nợ khác	278	85.878	212	12.670	99.038
Tổng nợ phải trả	517.646	11.969.219	212	5.359.874	17.846.951
Trạng thái tiền tệ nội bảng	8.345	1.131.325	33.069	(32.288)	1.140.451
Trạng thái tiền tệ ngoại bảng	-	701.226	-	13.475	714.701
Trạng thái tiền tệ nội, ngoại bảng	8.345	1.832.551	33.069	(18.813)	1.855.152

(*) Các khoản mục này không tính đến dự phòng rủi ro

Ngân hàng TMCP Phát triển Thành phố Hồ Chí Minh

THUYẾT MINH BÁO CÁO TÀI CHÍNH HỢP NHẤT
Cho giai đoạn từ ngày 01/01/2019 đến ngày 30/09/2019

Mẫu số B05a/TCTD-HN
(Ban hành theo Thông tư số
49/2014/TT- NHNN ngày 31/12/2014)

24.3 *Rủi ro thanh khoản*

Rủi ro thanh khoản là rủi ro Ngân hàng và các công ty con gặp khó khăn trong việc thực hiện những nghĩa vụ cho các khoản nợ phải trả tài chính. Rủi ro thanh khoản phát sinh khi Ngân hàng và các công ty con có thể không đủ khả năng thực hiện nghĩa vụ trả nợ khi những khoản nợ phải trả này đến hạn ở những thời điểm bình thường hoặc khó khăn. Để giảm thiểu rủi ro thanh khoản, Ngân hàng và các công ty con phải huy động từ nhiều nguồn đa dạng khác ngoài nguồn vốn cơ bản của Ngân hàng và các công ty con, đồng thời Ngân hàng và các công ty con cần có chính sách quản lý tài sản có tính thanh khoản linh hoạt, theo dõi dòng tiền tương lai và tính thanh khoản hàng ngày. Ngân hàng và các công ty con cũng cần đánh giá dòng tiền dự kiến và khả năng sẵn có của tài sản đảm bảo hiện tại trong trường hợp cần huy động thêm nguồn vốn.

Thời gian đáo hạn của các tài sản và công nợ thể hiện thời gian còn lại của tài sản và công nợ tính từ ngày lập báo cáo tài chính hợp nhất đến khi thanh toán theo quy định trong hợp đồng hoặc trong điều khoản phát hành.

Các giả định và điều kiện sau được áp dụng trong phân tích thời gian đến hạn của các tài sản và nợ phải trả của Ngân hàng và các công ty con:

- ▶ Tiền gửi tại Ngân hàng Nhà nước Việt Nam được xếp loại tiền gửi thanh toán, trong đó bao gồm tiền gửi dự trữ bắt buộc;
- ▶ Thời gian đáo hạn của chứng khoán đầu tư được tính dựa trên ngày đáo hạn của từng loại chứng khoán; ngoại trừ các khoản đầu tư vào trái phiếu Chính phủ, trái phiếu Ngân hàng Phát triển Việt Nam được xác định có khả năng thanh khoản trong vòng 1 tháng do tính thanh khoản cao của các khoản mục này trên thị trường;
- ▶ Thời gian đến hạn của các khoản nợ NHNN, các khoản tiền gửi tại và cho vay các TCTD khác và các khoản cho vay khách hàng được xác định dựa vào ngày đến hạn của hợp đồng quy định. Thời gian đến hạn thực tế có thể thay đổi do các kế ước cho vay được gia hạn;
- ▶ Thời gian đến hạn của các khoản đầu tư góp vốn mua cổ phần được coi là hơn một năm do các khoản đầu tư này không có thời gian đáo hạn xác định;
- ▶ Các khoản tiền gửi, tiền vay của các TCTD khác; các công cụ tài chính phái sinh, các khoản nợ tài chính khác và các khoản tiền gửi của khách hàng được xác định dựa vào tính chất của các khoản này hoặc thời gian đáo hạn trên hợp đồng. Tài khoản Vostro và tiền gửi thanh toán được thực hiện giao dịch theo yêu cầu của khách hàng và do đó được xếp loại không kỳ hạn. Thời gian đáo hạn đối với các khoản vay và tiền gửi kỳ hạn được xác định dựa trên ngày đến hạn theo hợp đồng. Trong thực tế, các khoản này có thể được quay vòng và do đó duy trì trong thời gian dài hơn thời gian đáo hạn ban đầu;
- ▶ Thời gian đến hạn của tài sản cố định được xác định dựa vào thời gian sử dụng hữu ích còn lại của tài sản.

Bảng sau đây trình bày thời hạn đáo hạn của các tài sản và nợ phải trả của Ngân hàng và các công ty con tại ngày 30 tháng 09 năm 2019.

Ngân hàng TMCP Phát triển Thành phố Hồ Chí Minh

THUYẾT MINH BÁO CÁO TÀI CHÍNH HỢP NHẤT
Cho giai đoạn từ ngày 01/01/2019 đến ngày 30/09/2019

Mẫu số B05a/TCTD-HN
(Ban hành theo Thông tư số
49/2014/TT- NHNN ngày 31/12/2014)

Chi tiêu	Quá hạn		Trong hạn					Tổng cộng
	Trên 3 tháng	Đến 3 tháng	Đến 1 tháng	Từ trên 1 tháng - 3 tháng	Từ trên 3 tháng - 12 tháng	Từ trên 1 năm - 5 năm	Trên 5 năm	
Tài sản								
Tiền mặt và vàng bạc	-	-	2.039.463	-	-	-	-	2.039.463
Tiền gửi tại NHNN	-	-	6.403.131	-	-	-	-	6.403.131
Tiền gửi tại và cho vay các TCTD khác (*)	-	-	18.950.907	2.580.655	-	-	-	21.531.562
Chứng khoán kinh doanh (*)	-	-	401.623	-	-	1.120.263	331.648	1.853.534
Các CCTCPS và các tài sản tài chính khác(*)	-	-	21.204	(14.327)	(5.227)	-	-	1.650
Cho vay khách hàng (*)	2.097.076	2.178.221	8.256.368	20.797.837	47.614.503	22.482.507	36.741.173	140.167.685
Hoạt động mua nợ (*)	-	-	-	-	-	-	-	-
Chứng khoán đầu tư (*)	62.259	-	2.058.158	4.654.273	6.768.705	16.673.902	8.758.473	38.975.770
Góp vốn, đầu tư dài hạn (*)	-	-	-	-	-	-	185.117	185.117
TSCĐ & BĐS đầu tư	-	-	303.454	-	-	54.813	545.247	903.514
Tài sản Có khác (*)	42.948	-	7.687.401	-	-	-	-	7.730.349
Tổng tài sản	2.202.283	2.178.221	46.121.709	28.018.438	54.377.981	40.331.485	46.561.658	219.791.775
Nợ phải trả								
Tiền gửi và vay từ NHNN và các TCTD khác	-	-	37.851.533	3.316.196	880.698	3.053.214	47.134	45.148.775
Tiền gửi của khách hàng	-	-	43.502.585	24.988.530	52.055.063	4.370.040	1.658	124.917.876
Các CCTCPS và các khoản nợ tài chính khác(*)	-	-	-	-	-	-	-	-
Vốn tài trợ, uỷ thác đầu tư, cho vay TCTD chịu rủi ro	-	-	-	-	-	-	3.048.112	3.048.112
Phát hành giấy tờ có giá	-	-	684.000	736.000	4.492.000	11.558.000	2.557.400	20.027.400
Các khoản nợ khác (*)	-	-	4.509.219	-	-	-	-	4.509.219
Tổng nợ phải trả	-	-	86.547.337	29.040.726	57.427.761	18.981.254	5.654.304	197.651.382
Mức chênh thanh khoản ròng	2.202.283	2.178.221	(40.425.628)	(1.022.288)	(3.049.780)	21.350.231	40.907.354	22.140.393

(*) Các khoản mục này không tính đến dự phòng rủi ro

Ngân hàng TMCP Phát triển Thành phố Hồ Chí Minh

THUYẾT MINH BÁO CÁO TÀI CHÍNH HỢP NHẤT
Cho giai đoạn từ ngày 01/01/2019 đến ngày 30/09/2019

Mẫu số B05a/TCTD-HN
(Ban hành theo Thông tư số
49/2014/TT- NHNN ngày 31/12/2014)

Người lập:




Bà Lê Thị Thao
Chuyên viên kế toán

Người kiểm soát:



Bà Hồ Đặng Hoàng Quyên
Kế toán trưởng

Người phê duyệt:



Ông Phạm Văn Đầu
Giám đốc Tài chính

Thành phố Hồ Chí Minh, Việt Nam
Ngày 30 tháng 10 năm 2019